

RELATÓRIO RESUMIDO DA EXECUÇÃO ORÇAMENTÁRIA

2º Bimestre - 2015

FUNDAMENTO LEGAL

Constituição Federal:

- Art. 165. § 3º;
- Art. 198, § 2º, inciso III e § 3º;
- Art. 212;
- Art. 60 do ADCT;
- Art. 77 do ADCT.

Lei Complementar Nº. 101, de 2000:

- Art. 52;
- Art. 53.

Portaria STN nº 553, de 22.09.2014.

(Resolução TC Nº. 0004, de 2009 do TCE – PE)

8

PREFEITURA MUNICIPAL
RELATÓRIO RESUMIDO DA EXECUÇÃO ORÇAMENTÁRIA
BALANÇO ORÇAMENTÁRIO
ORÇAMENTOS FISCAIS E DA SEGURIDADE SOCIAL
PERÍODO: Janeiro a Abril 2015/BIMESTRE Março - Abril

1 de 3

RREO - ANEXO 1 (LRF, Art. 52, inciso I, alíneas "a" e "b" do inciso II e § 1º)

RS 1

RECEITAS	PREVISÃO INICIAL	PREVISÃO ATUALIZADA (a)	RECEITAS REALIZADAS				SALDO A REALIZAR (a-c)
			BIMESTRE (b)	% (b/a)	JAN A ABR 2015		
					(c)	(c/a)	
RECEITAS(EXCETO INTRA-ORÇAMENTÁRIAS)(I)	52.560.000,00	52.560.000,00	7.924.584,65	15,08	14.088.860,86	26,81	38.471.139,14
RECEITAS CORRENTES	48.385.811,71	48.385.811,71	7.924.584,65	16,38	14.088.860,86	29,12	34.296.950,85
RECEITA TRIBUTÁRIA	2.767.976,44	2.767.976,44	266.478,92	9,63	541.593,10	19,57	2.226.383,34
Impostos	2.036.498,69	2.036.498,69	162.613,52	7,98	310.080,63	15,23	1.726.418,06
Taxas	721.477,75	721.477,75	103.865,40	14,40	231.512,47	32,09	489.965,28
Contribuição de Melhoria	10.000,00	10.000,00	0,00	0,00	0,00	0,00	10.000,00
RECEITA DE CONTRIBUIÇÕES	507.000,00	507.000,00	291.609,88	57,52	392.208,56	77,36	114.791,44
Contribuições Sociais	0,00	0,00	0,00	0,00	0,00	0,00	0,00
Contribuição de Intervenção no Domínio Econômico	507.000,00	507.000,00	291.609,88	57,52	392.208,56	77,36	114.791,44
Contribuição de Iluminação Pública	0,00	0,00	0,00	0,00	0,00	0,00	0,00
RECEITA PATRIMONIAL	378.787,27	378.787,27	145.657,04	38,45	167.149,41	44,13	211.637,86
Receitas Imobiliárias	0,00	0,00	0,00	0,00	0,00	0,00	0,00
Receitas de Valores Mobiliários	358.787,27	358.787,27	145.657,04	40,60	167.149,41	46,59	191.637,86
Receitas de Concessões e Permissões	0,00	0,00	0,00	0,00	0,00	0,00	0,00
Compensação Financeiras	0,00	0,00	0,00	0,00	0,00	0,00	0,00
Receita Decorrente do Direito de Exploração de Bens Públ	0,00	0,00	0,00	0,00	0,00	0,00	0,00
Receita da Cessão de Direitos	0,00	0,00	0,00	0,00	0,00	0,00	0,00
Outras Receitas Patrimoniais	20.000,00	20.000,00	0,00	0,00	0,00	0,00	20.000,00
RECEITA AGROPECUÁRIA	0,00	0,00	0,00	0,00	0,00	0,00	0,00
Receita da Produção Vegetal	0,00	0,00	0,00	0,00	0,00	0,00	0,00
Receita da Produção Animal e Derivados	0,00	0,00	0,00	0,00	0,00	0,00	0,00
Outras Receitas Agropecuárias	0,00	0,00	0,00	0,00	0,00	0,00	0,00
RECEITA INDUSTRIAL	0,00	0,00	0,00	0,00	0,00	0,00	0,00
Receita da Indústria Extrativa Mineral	0,00	0,00	0,00	0,00	0,00	0,00	0,00
Receita da Indústria de Transformação	0,00	0,00	0,00	0,00	0,00	0,00	0,00
Receita da Indústria de Construção	0,00	0,00	0,00	0,00	0,00	0,00	0,00
Outras Receitas da Indústria	0,00	0,00	0,00	0,00	0,00	0,00	0,00
RECEITA DE SERVIÇOS	20.000,00	20.000,00	370,00	1,85	780,00	3,90	19.220,00
Receita de Serviços	20.000,00	20.000,00	370,00	1,85	780,00	3,90	19.220,00
TRANSFERÊNCIAS CORRENTES	44.354.048,00	44.354.048,00	7.165.445,69	16,16	12.893.623,45	29,07	31.460.424,55
Transferências Intergovernamentais	42.669.648,00	42.669.648,00	7.159.413,60	16,78	12.887.591,36	30,20	29.782.056,64
Transferências de Instituições Privadas	8.000,00	8.000,00	0,00	0,00	0,00	0,00	8.000,00
Transferências do Exterior	0,00	0,00	0,00	0,00	0,00	0,00	0,00
Transferências de Pessoas	10.000,00	10.000,00	0,00	0,00	0,00	0,00	10.000,00
Transferências de Convênios	1.666.400,00	1.666.400,00	6.032,09	0,36	6.032,09	0,36	1.660.367,91
Transferências para o Combate à Fome	0,00	0,00	0,00	0,00	0,00	0,00	0,00
OUTRAS RECEITAS CORRENTES	358.000,00	358.000,00	55.023,12	15,37	93.506,34	26,12	264.493,66
Multas e Juros de Mora	123.000,00	123.000,00	11.936,65	9,70	16.978,12	13,80	106.021,88
Indenizações e Restituições	68.000,00	68.000,00	142,20	0,21	7.081,47	10,41	60.918,53
Receita da Dívida Ativa	67.000,00	67.000,00	42.944,27	64,10	69.446,75	103,65	-2.446,75
Receitas Decorrentes de Aportes Periódicos para Amortiza	0,00	0,00	0,00	0,00	0,00	0,00	0,00
Receitas Correntes Diversas	100.000,00	100.000,00	0,00	0,00	0,00	0,00	100.000,00
RECEITAS DE CAPITAL	4.174.188,29	4.174.188,29	0,00	0,00	0,00	0,00	4.174.188,29
OPERAÇÕES DE CRÉDITO	50.000,00	50.000,00	0,00	0,00	0,00	0,00	50.000,00
Operações de Crédito Internas	50.000,00	50.000,00	0,00	0,00	0,00	0,00	50.000,00
Operações de Crédito Externas	0,00	0,00	0,00	0,00	0,00	0,00	0,00
ALIENAÇÃO DE BENS	50.000,00	50.000,00	0,00	0,00	0,00	0,00	50.000,00
Alienação de Bens Móveis	50.000,00	50.000,00	0,00	0,00	0,00	0,00	50.000,00
Alienação de Bens Imóveis	0,00	0,00	0,00	0,00	0,00	0,00	0,00
ARMORTIZAÇÃO DE EMPRÉSTIMOS	0,00	0,00	0,00	0,00	0,00	0,00	0,00
TRANSFERÊNCIAS DE CAPITAL	4.074.188,29	4.074.188,29	0,00	0,00	0,00	0,00	4.074.188,29
Transferências Intergovernamentais	142.188,29	142.188,29	0,00	0,00	0,00	0,00	142.188,29
Transferências de Instituições Privadas	0,00	0,00	0,00	0,00	0,00	0,00	0,00
Transferências do Exterior	0,00	0,00	0,00	0,00	0,00	0,00	0,00
Transferências de Pessoas	0,00	0,00	0,00	0,00	0,00	0,00	0,00
Transferência de Outras Instit. Públicas	0,00	0,00	0,00	0,00	0,00	0,00	0,00
Transferências de Convênios	3.932.000,00	3.932.000,00	0,00	0,00	0,00	0,00	3.932.000,00
Transferência para o Combate à Fome	0,00	0,00	0,00	0,00	0,00	0,00	0,00
OUTRAS RECEITAS DE CAPITAL	0,00	0,00	0,00	0,00	0,00	0,00	0,00
Integralização do Capital Social	0,00	0,00	0,00	0,00	0,00	0,00	0,00
Remuneração das Disponibilidades	0,00	0,00	0,00	0,00	0,00	0,00	0,00
Receitas de Capital Diversas	0,00	0,00	0,00	0,00	0,00	0,00	0,00
RECEITAS INTRA-ORÇAMENTÁRIAS (II)	0,00	0,00	0,00	0,00	0,00	0,00	0,00
Receita de Contribuições	0,00	0,00	0,00	0,00	0,00	0,00	0,00
Receita Patrimonial	0,00	0,00	0,00	0,00	0,00	0,00	0,00
Receita de Serviços	0,00	0,00	0,00	0,00	0,00	0,00	0,00
Outras Receitas Correntes	0,00	0,00	0,00	0,00	0,00	0,00	0,00
SUBTOTAL DAS RECEITAS (III)=(I+II)	52.560.000,00	52.560.000,00	7.924.584,65	15,08	14.088.860,86	26,81	38.471.139,14

8

PREFEITURA MUNICIPAL
RELATÓRIO RESUMIDO DA EXECUÇÃO ORÇAMENTÁRIA
BALANÇO ORÇAMENTÁRIO
ORÇAMENTOS FISCAIS E DA SEGURIDADE SOCIAL
PERÍODO: Janeiro a Abril 2015/BIMESTRE Março - Abril

2 de 3

RREO - ANEXO I (LRF, Art. 52, inciso I, alíneas "a" e "b" do inciso II e § 1º)

RS 1

RECEITAS	PREVISÃO INICIAL	PREVISÃO ATUALIZADA (a)	RECEITAS REALIZADAS				SALDO A REALIZAR (a-c)
			BIMESTRE (b)	% (b/a)	JAN A ABR 2015		
					(c)	(c/a)	
OPERAÇÕES DE CRÉDITO - REFINANCIAMENTO (IV)	0,00	0,00	0,00	0,00	0,00	0,00	0,00
Operações de Crédito Internas	0,00	0,00	0,00	0,00	0,00	0,00	0,00
Mobiliária	0,00	0,00	0,00	0,00	0,00	0,00	0,00
Contratual	0,00	0,00	0,00	0,00	0,00	0,00	0,00
Operações de Crédito Externas	0,00	0,00	0,00	0,00	0,00	0,00	0,00
Mobiliária	0,00	0,00	0,00	0,00	0,00	0,00	0,00
Contratual	0,00	0,00	0,00	0,00	0,00	0,00	0,00
SUBTOTAL COM REFINANCIAMENTO (V) = (III+IV)	52.560.000,00	52.560.000,00	7.924.584,65	15,08	14.088.860,86	26,81	38.471.139,14
DÉFICIT (VI)					0,00		0,00
TOTAL (VII) = (V+VI)	52.560.000,00	52.560.000,00	7.924.584,65	15,08	14.088.860,86		
SALDOS DE EXERCÍCIOS ANTERIORES (UTILIZADOS)		0,00			0,00		
Superávit Financeiro		0,00			0,00		
Reabertura de Créditos Adicionais		0,00			0,00		

Sandoval José de Luna
 Sandoval José de Luna
 Prefeito

Noemi Maria de Andrade Silva
 Noemi Maria de Andrade Silva
 SECRETARIA DE FINANÇAS

Carlos Bezerra de Oliveira
 Carlos Bezerra de Oliveira
 CONTADOR CRC - PE 017.714

PREFEITURA MUNICIPAL
RELATÓRIO RESUMIDO DA EXECUÇÃO ORÇAMENTÁRIA
BALANÇO ORÇAMENTÁRIO
ORÇAMENTOS FISCAIS E DA SEGURIDADE SOCIAL
PERÍODO: Janeiro a Abril 2015/BIMESTRE Março - Abril

3 de 3

RRRO - ANEXO 1 (LRF, Art. 52, inciso I, alíneas "a" e "b" do inciso II e § 1º)

R\$ 1

DESPESAS	DOTACAO INICIAL (d)	DOTAÇÃO ATUALIZADA (e)	DESPESAS EMPENHADAS		SALDO (g) = (e-f)	DESPESAS LIQUIDADAS		SALDO (i) = (e-h)	DESPESAS PAGAS ATÉ O BIMESTRE (j)	INSCRITAS EM RESTOS A PAGAR NÃO PROCESSADOS ³ (k)
			BIMESTRE	JAN A ABR 2015 (f)		BIMESTRE	JAN A ABR 2015 (h)			
DESPESAS (EXCETO INTRA-ORÇAMENTÁRIAS)(VIII)	52.559.475,42	52.559.475,42	15.157.604,48	33.766.918,04	18.792.557,38	4.089.684,50	9.206.742,23	43.352.733,19	8.884.401,43	0,00
DESPESAS CORRENTES	44.602.491,82	46.864.491,82	14.759.720,89	32.269.934,57	14.594.557,25	3.596.802,79	8.514.537,67	38.349.954,15	8.192.196,87	0,00
PESSOAL E ENCARGOS SOCIAIS	27.847.315,54	29.685.315,54	8.429.039,90	23.360.085,67	6.325.229,87	279.527,98	4.405.725,92	25.279.589,62	4.282.084,97	0,00
JUROS E ENCARGOS DA DÍVIDA	31.053,89	31.053,89	0,00	0,00	31.053,89	0,00	0,00	31.053,89	0,00	0,00
OUTRAS DESPESAS CORRENTES	16.724.122,39	17.148.122,39	6.330.680,99	8.909.848,90	8.238.273,49	3.317.274,81	4.108.811,75	13.039.310,64	3.910.111,90	0,00
DESPESAS DE CAPITAL	7.456.983,60	5.194.983,60	397.883,59	1.496.983,47	3.698.000,13	492.881,71	692.204,56	4.502.779,04	692.204,56	0,00
INVESTIMENTOS	6.739.550,35	4.487.550,35	335.091,07	937.831,96	3.549.718,39	286.290,68	300.556,26	4.186.994,09	300.556,26	0,00
INVERSÕES FINANCEIRAS	4.000,00	4.000,00	0,00	0,00	4.000,00	0,00	0,00	4.000,00	0,00	0,00
AMORTIZAÇÃO DA DÍVIDA	713.433,25	703.433,25	62.792,52	559.151,51	144.281,74	206.591,03	391.648,30	311.784,95	391.648,30	0,00
RESERVA DE CONTINGÊNCIA	500.000,00	500.000,00	0,00	0,00	500.000,00	0,00	0,00	500.000,00	0,00	0,00
RESERVA DO RPPS	0,00	0,00	0,00	0,00	0,00	0,00	0,00	0,00	0,00	0,00
DESPESAS (INTRA-ORÇAMENTÁRIAS)(IX)	524,58	524,58	0,00	0,00	524,58	0,00	0,00	524,58	0,00	0,00
SUBTOTAL DAS DESPESAS (X)=(VIII+IX)	52.560.000,00	52.560.000,00	15.157.604,48	33.766.918,04	18.793.081,96	4.089.684,50	9.206.742,23	43.353.257,77	8.884.401,43	0,00
AMORTIZAÇÃO DA DÍVIDA - REFINANCIAMENTO (XI)	0,00	0,00	0,00	0,00	0,00	0,00	0,00	0,00	0,00	0,00
Amortização da Dívida Interna	0,00	0,00	0,00	0,00	0,00	0,00	0,00	0,00	0,00	0,00
Dívida Mobiliária	0,00	0,00	0,00	0,00	0,00	0,00	0,00	0,00	0,00	0,00
Outras Dívidas	0,00	0,00	0,00	0,00	0,00	0,00	0,00	0,00	0,00	0,00
Amortização da Dívida Externa	0,00	0,00	0,00	0,00	0,00	0,00	0,00	0,00	0,00	0,00
Dívida Mobiliária	0,00	0,00	0,00	0,00	0,00	0,00	0,00	0,00	0,00	0,00
Outras Dívidas	0,00	0,00	0,00	0,00	0,00	0,00	0,00	0,00	0,00	0,00
SUBTOTAL COM REFINANCIAMENTO (XII)=(X+XI)	52.560.000,00	52.560.000,00	15.157.604,48	33.766.918,04	18.793.081,96	4.089.684,50	9.206.742,23	43.353.257,77	8.884.401,43	0,00
SUPERÁVIT (XIII)							4.882.118,63			
TOTAL (XIV)=(XII + XIII)	52.560.000,00	52.560.000,00	15.157.604,48	33.766.918,04		4.089.684,50	14.088.860,86		8.884.401,43	0,00

Sandoval José de Luna
 Prefeito

Noemi Maria de Andrade Silva
 SECRETARIA DE FINANÇAS

Carlos Bezerra de Oliveira
 CONTADOR CRC - PF 017.714

PREFEITURA MUNICIPAL
RELATÓRIO RESUMIDO DA EXECUÇÃO ORÇAMENTÁRIA
DEMONSTRATIVO DA EXECUÇÃO DAS DESPESAS POR FUNÇÃO E SUBFUNÇÃO
ORÇAMENTOS FISCAIS E DA SEGURIDADE SOCIAL
PERÍODO: Janeiro a Abril 2015/BIMESTRE

RRRO - Anexo 2 (LRF, Art. 52, inciso II, alínea "c")

R\$ 1

FUNÇÃO/SUBFUNÇÃO	DOTAÇÃO INICIAL	DOTAÇÃO ATUALIZADA (a)	DESPESAS EMPENHADAS			SALDO (c) = (a-b)	DESPESAS EXECUTADAS			SALDO (e) = (a-d)	INSCRITAS EM RESTOS A PAGAR NÃO PROCESSADOS (f)
			BIMESTRE	ATÉ BIMESTRE (b)	% (b/total b)		BIMESTRE	ATÉ BIMESTRE (d)	% (d/total d)		
DESPESAS (EXCETO INTRA-ORÇAMENTÁRIAS) (I)	52.559.475,42	52.559.475,42	15.157.604,48	33.766.918,04	100,00	18.792.557,38	4.089.684,50	9.206.742,23	100,00	43.352.733,19	0,00
LEGISLATIVA	2.100.000,00	2.100.000,00	0,00	0,00	0,00	2.100.000,00	0,00	0,00	0,00	2.100.000,00	0,00
AÇÃO LEGISLATIVA	2.100.000,00	2.100.000,00	0,00	0,00	0,00	2.100.000,00	0,00	0,00	0,00	2.100.000,00	0,00
ADMINISTRAÇÃO	7.589.868,92	7.571.868,92	573.118,36	5.722.105,59	16,95	1.849.763,33	403.831,29	2.006.719,88	21,80	5.565.149,04	0,00
DEFESA DO INTERESSE PÚBLICO NO PROCESSO JUDICIÁRIO	6.000,00	6.000,00	0,00	0,00	0,00	6.000,00	0,00	0,00	0,00	6.000,00	0,00
PLANEJAMENTO E ORÇAMENTO	271.000,00	273.000,00	3.036,58	206.662,54	0,61	66.337,46	2.318,00	58.575,80	0,64	214.424,20	0,00
ADMINISTRAÇÃO GERAL	7.217.868,92	7.200.868,92	565.857,69	5.503.539,76	16,30	1.697.329,16	399.569,29	1.945.265,08	21,13	5.255.603,84	0,00
ADMINISTRAÇÃO FINANCEIRA	4.000,00	4.000,00	0,00	0,00	0,00	4.000,00	0,00	0,00	0,00	4.000,00	0,00
CONTROLE INTERNO	15.000,00	15.000,00	0,00	0,00	0,00	15.000,00	0,00	0,00	0,00	15.000,00	0,00
TECNOLOGIA DA INFORMAÇÃO	14.000,00	14.000,00	4.224,29	4.903,29	0,01	9.096,71	679,00	679,00	0,01	13.321,00	0,00
FORMAÇÃO DE RECURSOS HUMANOS	15.000,00	15.000,00	0,00	0,00	0,00	15.000,00	0,00	0,00	0,00	15.000,00	0,00
COMUNICAÇÃO SOCIAL	16.000,00	13.000,00	0,00	7.000,00	0,02	6.000,00	1.265,00	2.200,00	0,02	10.800,00	0,00
DEFESA TERRESTRE	3.000,00	3.000,00	0,00	0,00	0,00	3.000,00	0,00	0,00	0,00	3.000,00	0,00
DEFESA CIVIL	28.000,00	28.000,00	0,00	0,00	0,00	28.000,00	0,00	0,00	0,00	28.000,00	0,00
ASSISTÊNCIA SOCIAL	3.416.000,00	3.406.000,00	216.390,31	1.569.679,56	4,65	1.836.320,44	219.644,95	476.470,22	5,18	2.929.529,78	0,00
ADMINISTRAÇÃO GERAL	1.736.000,00	1.701.000,00	51.102,43	856.677,93	2,54	844.322,07	125.775,81	244.934,52	2,66	1.456.065,48	0,00
ASSISTÊNCIA AO PORTADOR DE DEFICIÊNCIA	40.000,00	40.000,00	839,30	2.638,60	0,01	37.361,40	839,30	2.638,60	0,03	37.361,40	0,00
ASSISTÊNCIA À CRIANÇA E AO ADOLESCENTE	173.000,00	173.000,00	879,00	111.129,80	0,33	61.870,20	15.520,46	31.645,26	0,34	141.354,74	0,00
ASSISTÊNCIA COMUNITÁRIA	1.467.000,00	1.492.000,00	163.569,58	599.233,23	1,77	892.766,77	77.509,38	197.251,84	2,14	1.294.748,16	0,00
SAÚDE	14.767.190,48	14.767.190,48	11.398.991,16	11.398.991,16	33,76	3.368.199,32	2.392.289,71	2.392.289,71	25,98	12.374.900,77	0,00
ADMINISTRAÇÃO GERAL	2.921.000,05	8.497.000,05	8.318.818,50	8.318.818,50	24,64	178.181,55	0,00	0,00	0,00	8.497.000,05	0,00
ADMINISTRAÇÃO FINANCEIRA	2.000,00	2.000,00	0,00	0,00	0,00	2.000,00	0,00	0,00	0,00	2.000,00	0,00
FORMAÇÃO DE RECURSOS HUMANOS	4.000,00	4.000,00	0,00	0,00	0,00	4.000,00	0,00	0,00	0,00	4.000,00	0,00
COMUNICAÇÃO SOCIAL	6.000,00	6.000,00	0,00	0,00	0,00	6.000,00	0,00	0,00	0,00	6.000,00	0,00
ATENÇÃO BÁSICA	5.389.914,25	3.707.914,25	2.357.000,00	2.357.000,00	6,98	1.350.914,25	1.669.117,05	1.669.117,05	18,13	2.038.797,20	0,00
ASSISTÊNCIA HOSPITALAR E AMBULATORIAL	5.225.276,18	1.192.276,18	186.686,00	186.686,00	0,55	1.005.590,18	186.686,00	186.686,00	2,03	1.005.590,18	0,00
SUPORTE PROFILÁTICO E TERAPÊUTICO	339.000,00	114.000,00	0,00	0,00	0,00	114.000,00	0,00	0,00	0,00	114.000,00	0,00
VIGILÂNCIA SANITÁRIA	172.000,00	172.000,00	0,00	0,00	0,00	172.000,00	0,00	0,00	0,00	172.000,00	0,00
VIGILÂNCIA EPIDEMIOLÓGICA	662.000,00	1.026.000,00	536.486,66	536.486,66	1,59	489.513,34	536.486,66	536.486,66	5,83	489.513,34	0,00
ALIMENTAÇÃO E NUTRIÇÃO	10.000,00	10.000,00	0,00	0,00	0,00	10.000,00	0,00	0,00	0,00	10.000,00	0,00
OUTROS ENCARGOS ESPECIAIS	36.000,00	36.000,00	0,00	0,00	0,00	36.000,00	0,00	0,00	0,00	36.000,00	0,00
EDUCAÇÃO	20.443.000,00	19.978.000,00	2.654.057,06	12.568.825,12	37,22	7.409.174,88	712.224,16	3.354.709,23	36,44	16.623.290,77	0,00
ADMINISTRAÇÃO GERAL	337.000,00	267.000,00	0,00	108.458,77	0,32	158.541,23	30.600,00	46.058,77	0,50	220.941,23	0,00
ADMINISTRAÇÃO FINANCEIRA	2.000,00	2.000,00	0,00	0,00	0,00	2.000,00	0,00	0,00	0,00	2.000,00	0,00
ALIMENTAÇÃO E NUTRIÇÃO	706.000,00	676.000,00	208.559,98	212.815,88	0,63	463.184,12	78.525,74	82.781,64	0,90	593.218,36	0,00
ENSINO FUNDAMENTAL	18.973.000,00	18.618.000,00	2.292.481,08	12.092.734,47	35,81	6.525.265,53	573.198,42	3.195.668,82	34,71	15.422.331,18	0,00
ENSINO MÉDIO	28.000,00	28.000,00	0,00	0,00	0,00	28.000,00	0,00	0,00	0,00	28.000,00	0,00
ENSINO PROFISSIONAL	6.000,00	6.000,00	0,00	0,00	0,00	6.000,00	0,00	0,00	0,00	6.000,00	0,00
ENSINO SUPERIOR	199.000,00	199.000,00	153.016,00	153.016,00	0,45	45.984,00	29.600,00	29.600,00	0,32	169.400,00	0,00
EDUCAÇÃO INFANTIL	104.000,00	94.000,00	0,00	0,00	0,00	94.000,00	0,00	0,00	0,00	94.000,00	0,00

PREFEITURA MUNICIPAL
RELATÓRIO RESUMIDO DA EXECUÇÃO ORÇAMENTÁRIA
DEMONSTRATIVO DA EXECUÇÃO DAS DESPESAS POR FUNÇÃO E SUBFUNÇÃO
ORÇAMENTOS FISCAIS E DA SEGURIDADE SOCIAL
PERÍODO: Janeiro a Abril 2015/BIMESTRE

RREO - Anexo 2 (LRF, Art. 52, inciso II, alínea "c")

RS 1

FUNÇÃO/SUBFUNÇÃO	DOTAÇÃO INICIAL	DOTAÇÃO ATUALIZADA (a)	DESPESAS EMPENHADAS			SALDO (c) = (a-b)	DESPESAS EXECUTADAS			SALDO (e) = (a-d)	INSCRITAS EM RESTOS A PAGAR NÃO PROCESSADOS (f)
			BIMESTRE	ATÉ BIMESTRE (b)	% (b/total b)		BIMESTRE	ATÉ BIMESTRE (d)	% (d/total d)		
EDUCAÇÃO DE JOVENS E ADULTOS	66.000,00	66.000,00	0,00	1.800,00	0,01	64.200,00	300,00	600,00	0,01	65.400,00	0,00
EDUCAÇÃO ESPECIAL	14.000,00	14.000,00	0,00	0,00	0,00	14.000,00	0,00	0,00	0,00	14.000,00	0,00
ABASTECIMENTO	8.000,00	8.000,00	0,00	0,00	0,00	8.000,00	0,00	0,00	0,00	8.000,00	0,00
CULTURA	686.000,00	786.000,00	219.822,28	667.716,46	1,98	118.283,54	67.765,00	392.352,00	4,26	393.648,00	0,00
ADMINISTRAÇÃO GERAL	244.000,00	292.000,00	85.922,28	245.776,46	0,73	46.223,54	6.240,00	70.312,00	0,76	221.688,00	0,00
PATRIMÔNIO HISTÓRICO, ARTÍSTICO E ARQUEOLÓGICO	20.000,00	1.000,00	0,00	0,00	0,00	1.000,00	0,00	0,00	0,00	1.000,00	0,00
DIFUSÃO CULTURAL	422.000,00	493.000,00	133.900,00	421.940,00	1,25	71.060,00	61.525,00	322.040,00	3,50	170.960,00	0,00
URBANISMO	1.246.000,00	1.531.000,00	0,00	863.277,89	2,56	667.722,11	53.955,90	65.147,48	0,71	1.465.852,52	0,00
INFRA-ESTRUTURA URBANA	1.096.000,00	1.026.000,00	0,00	458.277,89	1,36	567.722,11	9.955,90	21.147,48	0,23	1.004.852,52	0,00
SERVIÇOS URBANOS	150.000,00	505.000,00	0,00	405.000,00	1,20	100.000,00	44.000,00	44.000,00	0,48	461.000,00	0,00
HABITAÇÃO	58.000,00	58.000,00	0,00	0,00	0,00	58.000,00	0,00	0,00	0,00	58.000,00	0,00
HABITAÇÃO URBANA	50.000,00	50.000,00	0,00	0,00	0,00	50.000,00	0,00	0,00	0,00	50.000,00	0,00
RECURSOS HÍDRICOS	8.000,00	8.000,00	0,00	0,00	0,00	8.000,00	0,00	0,00	0,00	8.000,00	0,00
SANEAMENTO	8.000,00	146.000,00	0,00	139.616,00	0,41	6.384,00	15.148,12	15.148,12	0,16	130.851,88	0,00
SANEAMENTO BÁSICO RURAL	6.000,00	6.000,00	0,00	0,00	0,00	6.000,00	0,00	0,00	0,00	6.000,00	0,00
SANEAMENTO BÁSICO URBANO	2.000,00	140.000,00	0,00	139.616,00	0,41	384,00	15.148,12	15.148,12	0,16	124.851,88	0,00
GESTÃO AMBIENTAL	364.833,33	364.833,33	0,00	0,00	0,00	364.833,33	0,00	0,00	0,00	364.833,33	0,00
PRESERVAÇÃO E CONSERVAÇÃO AMBIENTAL	362.833,33	362.833,33	0,00	0,00	0,00	362.833,33	0,00	0,00	0,00	362.833,33	0,00
RECURSOS HÍDRICOS	2.000,00	2.000,00	0,00	0,00	0,00	2.000,00	0,00	0,00	0,00	2.000,00	0,00
AGRICULTURA	361.000,00	361.000,00	669,72	209.286,53	0,62	151.713,47	785,60	58.303,20	0,63	302.696,80	0,00
ADMINISTRAÇÃO GERAL	297.000,00	297.000,00	669,72	201.086,53	0,60	95.913,47	785,60	50.103,20	0,54	246.896,80	0,00
ABASTECIMENTO	45.000,00	45.000,00	0,00	8.200,00	0,02	36.800,00	0,00	8.200,00	0,09	36.800,00	0,00
PROMOÇÃO DA PRODUÇÃO AGROPECUÁRIA	19.000,00	19.000,00	0,00	0,00	0,00	19.000,00	0,00	0,00	0,00	19.000,00	0,00
INDÚSTRIA	2.000,00	2.000,00	0,00	0,00	0,00	2.000,00	0,00	0,00	0,00	2.000,00	0,00
PROMOÇÃO INDUSTRIAL	2.000,00	2.000,00	0,00	0,00	0,00	2.000,00	0,00	0,00	0,00	2.000,00	0,00
COMÉRCIO E SERVIÇOS	26.000,00	26.000,00	0,00	0,00	0,00	26.000,00	0,00	0,00	0,00	26.000,00	0,00
TECNOLOGIA DA INFORMAÇÃO	6.000,00	6.000,00	0,00	0,00	0,00	6.000,00	0,00	0,00	0,00	6.000,00	0,00
PROMOÇÃO COMERCIAL	12.000,00	12.000,00	0,00	0,00	0,00	12.000,00	0,00	0,00	0,00	12.000,00	0,00
TURISMO	8.000,00	8.000,00	0,00	0,00	0,00	8.000,00	0,00	0,00	0,00	8.000,00	0,00
ENERGIA	2.000,00	2.000,00	0,00	0,00	0,00	2.000,00	0,00	0,00	0,00	2.000,00	0,00
ENERGIA ELÉTRICA	2.000,00	2.000,00	0,00	0,00	0,00	2.000,00	0,00	0,00	0,00	2.000,00	0,00
TRANSPORTE	12.000,00	12.000,00	0,00	0,00	0,00	12.000,00	0,00	0,00	0,00	12.000,00	0,00
TRANSPORTE RODOVIÁRIO	10.000,00	10.000,00	0,00	0,00	0,00	10.000,00	0,00	0,00	0,00	10.000,00	0,00
TRANSPORTE HIDROVIÁRIO	2.000,00	2.000,00	0,00	0,00	0,00	2.000,00	0,00	0,00	0,00	2.000,00	0,00
DESPORTO E LAZER	25.000,00	25.000,00	2.000,00	2.000,00	0,01	23.000,00	2.000,00	2.000,00	0,02	23.000,00	0,00
DESPORTO DE RENDIMENTO	23.000,00	23.000,00	2.000,00	2.000,00	0,01	21.000,00	2.000,00	2.000,00	0,02	21.000,00	0,00
DESPORTO COMUNITÁRIO	2.000,00	2.000,00	0,00	0,00	0,00	2.000,00	0,00	0,00	0,00	2.000,00	0,00
ENCARGOS ESPECIAIS	952.582,69	922.582,69	92.555,39	625.419,73	1,85	297.162,96	222.039,77	443.602,39	4,82	478.980,30	0,00
SERVIÇO DA DÍVIDA INTERNA	952.582,69	922.582,69	92.555,39	625.419,73	1,85	297.162,96	222.039,77	443.602,39	4,82	478.980,30	0,00
RESERVA DE CONTINGÊNCIA	500.000,00	500.000,00	0,00	0,00	0,00	500.000,00	0,00	0,00	0,00	500.000,00	0,00

FONTE: SCPI - Contabilidade [8.21.14.1489], PREFEITURA MUNICIPAL, Data/hora da emissão: 27/mar/2015 09h e 44m"

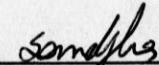
Portaria Nº 553 de 2014


PREFEITURA MUNICIPAL
RELATÓRIO RESUMIDO DA EXECUÇÃO ORÇAMENTÁRIA
DEMONSTRATIVO DA EXECUÇÃO DAS DESPESAS POR FUNÇÃO E SUBFUNÇÃO
ORÇAMENTOS FISCAIS E DA SEGURIDADE SOCIAL
PERÍODO: Janeiro a Abril 2015/BIMESTRE


RRRO - Anexo 2 (LRF, Art. 52, inciso II, alínea "c")

RS 1

FUNÇÃO/SUBFUNÇÃO	DOTAÇÃO INICIAL	DOTAÇÃO ATUALIZADA (a)	DESPESAS EMPENHADAS			SALDO (c) = (a-b)	DESPESAS EXECUTADAS			SALDO (e) = (a-d)	INSCRITAS EM RESTOS A PAGAR NÃO PROCESSADOS (f)
			BIMESTRE	ATÉ BIMESTRE (b)	% (b/total b)		BIMESTRE	ATÉ BIMESTRE (d)	% (d/total d)		
RESERVA DE CONTINGÊNCIA	500.000,00	500.000,00	0,00	0,00	0,00	500.000,00	0,00	0,00	0,00	500.000,00	0,00
DESPESAS INTRA-ORÇAMENTÁRIAS (II)	524,58	524,58	0,00	0,00	0,00	524,58	0,00	0,00	0,00	524,58	0,00
ADMINISTRAÇÃO	238,87	238,87	0,00	0,00	0,00	238,87	0,00	0,00	0,00	238,87	0,00
ADMINISTRAÇÃO GERAL	238,87	238,87	0,00	0,00	0,00	238,87	0,00	0,00	0,00	238,87	0,00
SAÚDE	285,71	285,71	0,00	0,00	0,00	285,71	0,00	0,00	0,00	285,71	0,00
ADMINISTRAÇÃO GERAL	142,86	142,86	0,00	0,00	0,00	142,86	0,00	0,00	0,00	142,86	0,00
ATENÇÃO BÁSICA	85,71	85,71	0,00	0,00	0,00	85,71	0,00	0,00	0,00	85,71	0,00
ASSISTÊNCIA HOSPITALAR E AMBULATORIAL	57,14	57,14	0,00	0,00	0,00	57,14	0,00	0,00	0,00	57,14	0,00
TOTAL (III)-(I+II)	52.560.000,00	52.560.000,00	16.157.604,48	33.766.918,04	100,00	18.793.081,96	4.089.684,50	9.206.742,23	100,00	43.353.257,77	0,00


 Sandoval José de Luna
 Prefeito


 Noemi Maria de Andrade Silva
 SECRETARIA DE FINANÇAS

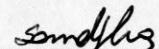

 Carlos Bezerra de Oliveira
 CONTADOR CRC - PE 017.714


PREFEITURA MUNICIPAL
RELATÓRIO RESUMIDO DA EXECUÇÃO ORÇAMENTÁRIA
DEMONSTRATIVO DA RECEITA CORRENTE LÍQUIDA
ORÇAMENTO FISCAL E DA SEGURIDADE SOCIAL
MAI/2014 A ABR/2015


RREO – ANEXO 3 (LRF, Art. 53, inciso I)

R\$ 1

ESPECIFICAÇÃO	EVOLUÇÃO DA RECEITA REALIZADA NOS ÚLTIMOS 12 MESES												TOTAL (ÚLTIMOS 12 MESES)	PREVISÃO ATUALIZADA
	MAI/2014	JUN/2014	JUL/2014	AGO/2014	SET/2014	OUT/2014	NOV/2014	DEZ/2014	JAN/2015	FEV/2015	MAR/2015	ABR/2015		
RECEITAS CORRENTES (I)	4.099.819,52	2.811.256,20	2.967.305,72	2.945.740,69	2.834.977,82	3.141.725,50	3.359.668,24	4.197.535,60	3.517.679,89	3.433.272,35	3.347.562,61	5.243.386,37	41.899.930,51	52.763.211,71
RECEITA TRIBUTÁRIA	224.424,22	293.656,52	107.102,16	100.869,59	130.857,74	237.450,27	198.289,00	160.873,62	182.447,57	84.031,35	182.447,57	84.031,35	2.073.259,13	2.767.976,44
IPTU	2.828,21	1.891,58	3.472,24	8.585,96	4.882,78	3.334,10	35.705,70	39.416,23	4.048,74	3.834,22	7.959,18	5.515,56	121.474,50	77.000,00
ISS	159.906,59	209.085,74	20.865,99	32.118,19	30.219,70	160.969,02	27.163,24	31.704,35	10.114,76	41.941,71	24.498,95	25.549,58	774.138,50	1.447.943,72
ITBI	12.220,15	6.814,21	9.885,77	12.058,02	13.503,77	10.161,02	14.550,00	11.073,16	4.885,19	6.395,00	7.752,78	8.368,29	117.667,36	171.000,00
IRRF	22.303,17	21.822,68	20.533,64	9.256,53	33.176,50	23.754,12	105.868,75	53.815,69	23.718,74	52.528,75	68.847,14	14.122,04	449.747,75	340.554,97
Outras receitas Tributárias	27.166,10	54.042,31	52.344,52	38.850,89	49.074,99	39.231,33	55.728,84	62.279,57	71.473,13	56.173,94	73.389,52	30.475,88	610.231,02	731.477,75
RECEITA DE CONTRIBUIÇÕES	28.431,52	50.435,71	36.910,24	41.396,30	48.952,32	39.214,37	48.957,04	47.169,77	37.295,50	63.303,18	41.193,17	250.416,71	733.675,83	507.000,00
RECEITA PATRIMONIAL	25.237,29	25.394,30	14.614,83	11.896,35	9.715,14	52.880,40	7.126,69	9.792,52	14.789,35	6.703,02	75.012,71	70.644,33	323.806,93	378.787,27
RECEITA AGROPECUÁRIA	0,00	0,00	0,00	0,00	0,00	0,00	0,00	0,00	0,00	0,00	0,00	0,00	0,00	0,00
RECEITA INDUSTRIAL	0,00	0,00	0,00	0,00	0,00	0,00	0,00	0,00	0,00	0,00	0,00	0,00	0,00	0,00
RECEITA DE SERVIÇO	140,00	80,00	540,00	183,97	280,00	400,00	200,00	30,00	290,00	120,00	270,00	100,00	2.633,97	20.000,00
TRANSFERÊNCIAS CORRENTES	3.816.511,17	2.432.059,82	2.799.422,33	2.779.242,53	2.620.245,29	2.799.192,93	3.038.596,32	3.921.724,50	3.333.692,57	3.181.161,22	3.015.805,62	4.816.004,40	38.553.658,70	48.731.448,00
Cota Parte do FPM	1.405.749,63	1.054.221,49	905.442,86	1.099.959,03	964.206,06	911.274,02	1.206.187,71	1.940.039,54	1.656.921,34	1.511.749,18	1.101.087,22	1.188.364,89	14.945.202,97	17.709.000,00
Cota Parte do ICMS	252.760,23	220.424,73	313.742,36	248.045,54	289.441,88	262.601,64	288.304,17	315.057,86	353.985,74	288.738,82	354.919,36	299.823,42	3.487.845,75	3.153.000,00
Cota Parte do IPVA	55.115,13	14.770,01	22.845,39	16.771,80	14.582,04	6.883,79	8.915,74	6.923,40	48.804,43	68.953,45	278.386,79	79.940,04	622.892,01	978.000,00
Cota Parte do ITR	0,00	0,00	0,00	0,00	0,00	718,58	0,00	169,14	0,00	25,96	0,00	0,00	913,68	3.000,00
Transf. da LC 87/1996	629,96	629,96	629,96	629,96	629,96	629,96	629,96	1.259,92	0,00	0,00	0,00	3.036,41	8.706,05	10.000,00
Transf. da LC 61/1989	409,40	441,09	431,63	418,55	431,79	442,62	504,23	497,87	2.536,76	1.664,25	24.545,77	1.717,49	34.041,45	10.000,00
Transferências do FUNDEB	1.586.169,26	754.517,23	871.940,16	805.178,21	838.979,60	775.550,86	899.560,78	982.014,87	1.039.136,95	1.129.205,84	1.117.348,05	1.409.239,25	12.208.841,06	12.776.000,00
Outras Transferências Correntes	515.677,56	387.055,31	684.389,97	608.239,44	511.973,96	841.091,46	634.493,73	675.761,90	232.307,35	180.823,72	139.518,43	1.833.882,90	7.245.215,73	14.092.448,00
Outras Receitas Correntes	5.075,32	9.629,85	8.716,16	12.151,95	24.927,33	12.587,53	25.771,66	20.529,81	17.371,91	21.111,31	32.833,54	22.189,58	212.895,95	358.000,00
DEDUÇÕES (II)	342.932,88	258.097,47	248.618,44	273.164,99	253.858,35	236.510,13	300.908,38	329.763,42	412.449,66	374.226,37	351.787,85	314.576,48	3.696.894,42	4.377.400,00
Contrib. do Servidor para o Plano de Previdência	0,00	0,00	0,00	0,00	0,00	0,00	0,00	0,00	0,00	0,00	0,00	0,00	0,00	0,00
Compens. Financ. entre Regimes Previd.	0,00	0,00	0,00	0,00	0,00	0,00	0,00	0,00	0,00	0,00	0,00	0,00	0,00	0,00
Dedução da Receita para Formação do FUNDEB	342.932,88	258.097,47	248.618,44	273.164,99	253.858,35	236.510,13	300.908,38	329.763,42	412.449,66	374.226,37	351.787,85	314.576,48	3.696.894,42	4.377.400,00
RECEITA CORRENTE LÍQUIDA (I)-(II)	3.756.886,64	2.553.158,73	2.718.687,28	2.672.575,70	2.581.119,47	2.905.215,37	3.058.759,86	3.867.772,18	3.105.230,23	3.059.045,98	2.995.774,76	4.928.809,89	38.203.036,09	48.385.811,71


 Sandoval José de Luna
 Prefeito


 Nourmi Maria de Andrade Silva
 SECRETARIA DE FINANÇAS


 Carlos Bezerra de Oliveira
 CONTADOR CRC - PE 017.714

PREFEITURA MUNICIPAL
RELATÓRIO RESUMIDO DA EXECUÇÃO ORÇAMENTÁRIA
DEMONSTRATIVOS DAS RECEITAS E DESPESAS PREVIDENCIÁRIAS
DO REGIME PRÓPRIO DOS SERVIDORES PÚBLICOS
PERÍODO: Janeiro a Abril 2015/BIMESTRE Março - Abril

1 de 3

RREO – ANEXO 4 (LRF, art. 53, inciso II)

RS 1

RECEITAS PREVIDENCIÁRIAS	PREVISÃO INICIAL	PREVISÃO ATUALIZADA	RECEITAS REALIZADAS	
			Jan a Abr 2015	Jan a Abr 2014
RECEITAS PREVIDENCIÁRIAS - RPPS (EXCETO INTRA-ORÇAMENTÁRIAS) (I)	0,00	0,00	0,00	0,00
RECEITAS CORRENTES	0,00	0,00	0,00	0,00
Receita de Contribuição dos Segurados	0,00	0,00	0,00	0,00
Pessoal Civil	0,00	0,00	0,00	0,00
Ativo	0,00	0,00	0,00	0,00
Inativo	0,00	0,00	0,00	0,00
Pensionista	0,00	0,00	0,00	0,00
Pessoal Militar	0,00	0,00	0,00	0,00
Ativo	0,00	0,00	0,00	0,00
Inativo	0,00	0,00	0,00	0,00
Pensionista	0,00	0,00	0,00	0,00
Outras Receitas de Contribuições	0,00	0,00	0,00	0,00
Receita Patrimonial	0,00	0,00	0,00	0,00
Receitas Imobiliárias	0,00	0,00	0,00	0,00
Receitas de Valores Mobiliários	0,00	0,00	0,00	0,00
Outras Receitas Patrimoniais	0,00	0,00	0,00	0,00
Receita de Serviços	0,00	0,00	0,00	0,00
Outras Receitas Correntes	0,00	0,00	0,00	0,00
Compensação Previdenciária do RGPS para o RPPS	0,00	0,00	0,00	0,00
Demais Receitas Correntes	0,00	0,00	0,00	0,00
RECEITAS DE CAPITAL	0,00	0,00	0,00	0,00
Alienação de Bens, Direitos e Ativos	0,00	0,00	0,00	0,00
Amortização de Empréstimo	0,00	0,00	0,00	0,00
Outras Receitas de Capital	0,00	0,00	0,00	0,00
RECEITAS PREVIDENCIÁRIAS - RPPS (INTRA-ORÇAMENTÁRIAS) (II)	0,00	0,00	0,00	0,00
TOTAL DAS RECEITAS PREVIDENCIÁRIAS - RPPS (III) = (I+II)	0,00	0,00	0,00	0,00

8

PREFEITURA MUNICIPAL
RELATÓRIO RESUMIDO DA EXECUÇÃO ORÇAMENTÁRIA
DEMONSTRATIVOS DAS RECEITAS E DESPESAS PREVIDENCIÁRIAS
DO REGIME PRÓPRIO DOS SERVIDORES PÚBLICOS
PERÍODO: Janeiro a Abril 2015/BIMESTRE Março - Abril

2 de 3

RREO – ANEXO 4 (LRF, art. 53, inciso II)

R\$ 1

DESPESAS PREVIDENCIÁRIAS	DOTAÇÃO INICIAL	DOTAÇÃO ATUALIZADA	DESPESAS EMPENHADAS		DESPESAS LIQUIDADAS		INSCRITAS EM RESTOS A PAGAR NÃO PROCESSADOS	
			Jan a Abr/2015	Jan a Abr/2014	Jan a Abr/2015	Jan a Abr/2014	Em 2015	Em 2014
DESPESAS PREVIDENCIÁRIAS - RPPS (EXCETO INTRA-ORÇAMENTÁRIAS) (IV)	0,00	0,00	0,00	0,00	0,00	0,00	0,00	0,00
ADMINISTRAÇÃO	0,00	0,00	0,00	0,00	0,00	0,00	0,00	0,00
Despesas Correntes	0,00	0,00	0,00	0,00	0,00	0,00	0,00	0,00
Despesas de Capital	0,00	0,00	0,00	0,00	0,00	0,00	0,00	0,00
PREVIDÊNCIA	0,00	0,00	0,00	0,00	0,00	0,00	0,00	0,00
Pessoal Civil	0,00	0,00	0,00	0,00	0,00	0,00	0,00	0,00
Aposentados	0,00	0,00	0,00	0,00	0,00	0,00	0,00	0,00
Pensões	0,00	0,00	0,00	0,00	0,00	0,00	0,00	0,00
Outros Benefícios Previdenciários	0,00	0,00	0,00	0,00	0,00	0,00	0,00	0,00
Pessoal Militar	0,00	0,00	0,00	0,00	0,00	0,00	0,00	0,00
Reformas	0,00	0,00	0,00	0,00	0,00	0,00	0,00	0,00
Pensões	0,00	0,00	0,00	0,00	0,00	0,00	0,00	0,00
Outros Benefícios Previdenciários	0,00	0,00	0,00	0,00	0,00	0,00	0,00	0,00
Outras Despesas Previdenciárias	0,00	0,00	0,00	0,00	0,00	0,00	0,00	0,00
Compensação Previdenciária do RPPS para o RGPS	0,00	0,00	0,00	0,00	0,00	0,00	0,00	0,00
Demais Despesas Previdenciárias	0,00	0,00	0,00	0,00	0,00	0,00	0,00	0,00
DESPESAS PREVIDENCIÁRIAS - RPPS (INTRA-ORÇAMENTÁRIAS) (V)	0,00	0,00	0,00	0,00	0,00	0,00	0,00	0,00
TOTAL DAS DESPESAS PREVIDENCIÁRIAS - RPPS (VI) = (IV+V)	0,00	0,00	0,00	0,00	0,00	0,00	0,00	0,00
RESULTADO PREVIDENCIÁRIO (VII) = (III-VI)	0,00	0,00	0,00	0,00	0,00	0,00	0,00	0,00

APORTES DE RECURSOS PARA O REGIME PRÓPRIO DE PREVIDÊNCIA DO SERVIDOR	APORTES REALIZADOS
TOTAL DOS APORTES PARA O EPPS	0,00
Plano Financeiro	0,00
Recursos para Cobertura de Insuficiências Financeiras	0,00
Recursos para Formação de Reserva	0,00
Outros Aportes para o RPPS	0,00
Plano Previdenciário	0,00
Recursos para Cobertura de Déficit Financeiro	0,00
Recursos para Cobertura de Déficit Atuarial	0,00
Outros Aportes para o RPPS	0,00

RESERVA ORÇAMENTÁRIA DO RPPS	PREVISÃO ORÇAMENTÁRIA
VALOR	0,00

BENS E DIREITOS DO RPPS	PERÍODO DE REFERÊNCIA	
	Em 2015	Em 2014
CAIXA	0,00	0,00
BANCOS CONTA MOVIMENTO	0,00	0,00
INVESTIMENTOS	0,00	0,00
OUTROS BENS E DIREITOS	0,00	0,00

PREFEITURA MUNICIPAL
RELATÓRIO RESUMIDO DA EXECUÇÃO ORÇAMENTÁRIA
DEMONSTRATIVOS DAS RECEITAS E DESPESAS PREVIDENCIÁRIAS
DO REGIME PRÓPRIO DOS SERVIDORES PÚBLICOS
PERÍODO: Janeiro a Abril 2015/BIMESTRE Março - Abril

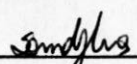
3 de 3


RREO - ANEXO 4 (LRF, art. 53, inciso II)


R\$ 1

RECEITAS INTRA-ORÇAMENTÁRIAS - RPPS	PREVISÃO INICIAL	PREVISÃO ATUALIZADA	RECEITAS REALIZADAS	
			Jan a Abr 2015	Jan a Abr 2014
RECEITAS CORRENTES (VIII)	0,00	0,00	0,00	0,00
Receitas de Contribuições	0,00	0,00	0,00	0,00
Patronal	0,00	0,00	0,00	0,00
Pessoal Civil	0,00	0,00	0,00	0,00
Ativo	0,00	0,00	0,00	0,00
Inativo	0,00	0,00	0,00	0,00
Pensionista	0,00	0,00	0,00	0,00
Pessoal Militar	0,00	0,00	0,00	0,00
Ativo	0,00	0,00	0,00	0,00
Inativo	0,00	0,00	0,00	0,00
Pensionista	0,00	0,00	0,00	0,00
Para Cobertura de Déficit Atuarial	0,00	0,00	0,00	0,00
Em Regime de Débitos e Parcelamentos	0,00	0,00	0,00	0,00
Receita Patrimonial	0,00	0,00	0,00	0,00
Receita de Serviços	0,00	0,00	0,00	0,00
Outras Receitas Correntes	0,00	0,00	0,00	0,00
RECEITAS DE CAPITAL (IX)	0,00	0,00	0,00	0,00
Alienação de Bens	0,00	0,00	0,00	0,00
Amortização de Empréstimos	0,00	0,00	0,00	0,00
Outras Receitas de Capital	0,00	0,00	0,00	0,00
DEDUÇÕES DA RECEITA (X)	0,00	0,00	0,00	0,00
TOTAL DAS RECEITAS PREVIDENCIÁRIAS INTRA-ORÇAMENTÁRIAS (XI) = (VIII+IX-X)	0,00	0,00	0,00	0,00

DESPESAS INTRA-ORÇAMENTÁRIAS - RPPS	DOTAÇÃO INICIAL	DOTAÇÃO ATUALIZADA	DESPESAS EMPENHADAS		DESPESAS LIQUIDADAS		INSCRITAS EM RESTOS A PAGAR NÃO PROCESSADOS	
			Jan a Abr/2015	Jan a Abr/2014	Jan a Abr/2015	Jan a Abr/2014	Em 2015	Em 2014
ADMINISTRAÇÃO (XII)	0,00	0,00	0,00	0,00	0,00	0,00	0,00	0,00
Despesas Correntes	0,00	0,00	0,00	0,00	0,00	0,00	0,00	0,00
Despesas de Capital	0,00	0,00	0,00	0,00	0,00	0,00	0,00	0,00
TOTAL DAS DESPESAS PREVIDENCIÁRIAS INTRA-ORÇAMENTÁRIAS (XIII) = (XII)	0,00	0,00	0,00	0,00	0,00	0,00	0,00	0,00


 Sandoval José de Luna
 Prefeito


 Noemi Maria de Andrade Silva
 SECRETARIA DE FINANÇAS


 Carlos Bezerra de Oliveira
 CONTADOR CRC - PE 017.714

PREFEITURA MUNICIPAL
RELATÓRIO RESUMIDO DA EXECUÇÃO ORÇAMENTÁRIA
DEMONSTRATIVO DO RESULTADO NOMINAL
ORÇAMENTO FISCAL E DA SEGURIDADE SOCIAL
PERÍODO: Janeiro a Abril 2015/BIMESTRE Março - Abril

RREO – Anexo 5 (LRF, art 53, inciso III)

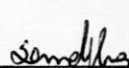
RS 1


DÍVIDA FISCAL LÍQUIDA	SALDO		
	Em 31 Dez 2014 (a)	Em 28 Fev 2015 (b)	Em 30 Abr 2015 (c)
DÍVIDA CONSOLIDADA (I)	43.002.240,44	42.913.184,50	42.706.593,47
DEDUÇÕES (II)	0,00	0,00	0,00
Disponibilidade de Caixa Bruta	2.128.053,93	2.200.087,64	4.412.798,00
Demais Haveres Financeiros	0,00	0,00	0,00
(-) Restos a Pagar Processados (Exceto Precatórios)	14.296.305,60	12.914.237,09	12.561.191,81
DÍVIDA CONSOLIDADA LÍQUIDA (III)=(I-II)	43.002.240,44	42.913.184,50	42.706.593,47
RECEITA DE PRIVATIZAÇÕES (IV)	0,00	0,00	0,00
PASSIVOS RECONHECIDOS (V)	0,00	0,00	0,00
DÍVIDA FISCAL LÍQUIDA (III+IV-V)	43.002.240,44	42.913.184,50	42.706.593,47


RESULTADO NOMINAL	PERÍODO DE REFERÊNCIA	
	No Bimestre (c-b)	JAN A ABR 2015 (c-a)
RESULTADO NOMINAL	0,00	0,00

DISCRIMINAÇÃO DA META FISCAL	VALOR CORRENTE
META DE RESULTADO NOMINAL FIXADA NO ANEXO DE METAS FISCAIS DA LDO P/ O EXERCÍCIO DE REFERÊNCIA	0,00

REGIME PREVIDENCIÁRIO			
DÍVIDA FISCAL LÍQUIDA PREVIDENCIÁRIA	SALDO		
	Em 31 Dez 2014	Bimestre Anterior	JAN A ABR 2015
DÍVIDA CONSOLIDADA PREVIDENCIÁRIA (VII)	0,00	0,00	0,00
DEDUÇÕES (VIII)	0,00	0,00	0,00
Disponibilidade de Caixa Bruta	0,00	0,00	0,00
Investimentos	0,00	0,00	0,00
Demais Haveres Financeiros	0,00	0,00	0,00
(-) Restos a Pagar Processados	0,00	0,00	0,00
DÍVIDA CONSOLIDADA LÍQUIDA PREVIDENCIÁRIA (IX)=(VII-VIII)	0,00	0,00	0,00
PASSIVOS RECONHECIDOS (X)	0,00	0,00	0,00
DÍVIDA FISCAL LÍQUIDA PREVIDENCIÁRIA (XI)=(IX-X)	0,00	0,00	0,00


Sandoval José de Lima
Prefeito


Noemi Maria de Andrade Silva
SECRETARIA DE FINANÇAS


Carlos Bezerra de Oliveira
CONTADOR CRC - PE 017.714

PREFEITURA MUNICIPAL
RELATÓRIO RESUMIDO DA EXECUÇÃO ORÇAMENTÁRIA
DEMONSTRATIVO DO RESULTADO PRIMÁRIO
ORÇAMENTO FISCAL E DA SEGURIDADE SOCIAL
PERÍODO: Janeiro a Abril 2015/BIMESTRE Março - Abril

Página 1 de 2

RREO – ANEXO 6 (LRF, art 53, inciso III)

RS 1

RECEITAS PRIMÁRIAS	PREVISÃO ATUALIZADA	RECEITAS REALIZADAS	
		Jan a Abr 2015	Jan a Abr 2014
RECEITAS PRIMÁRIAS CORRENTES (I)	48.246.024,44	13.961.055,13	12.296.772,07
Receita Tributária	2.767.976,44	541.593,10	669.575,98
IPTU	77.000,00	21.357,70	29.378,31
ISS	1.447.943,72	102.105,00	298.395,31
ITBI	171.000,00	27.401,26	32.113,20
IRRF	340.554,97	159.216,67	97.478,15
Taxas	721.477,75	231.512,47	212.211,01
Contribuição de Melhoria	10.000,00	0,00	0,00
Outras Receitas Tributárias	0,00	0,00	0,00
Receita de Contribuições	507.000,00	392.208,56	156.043,38
Receitas Previdenciárias	0,00	0,00	0,00
Outras Receitas de Contribuições	507.000,00	392.208,56	156.043,38
Receita Patrimonial Líquida	239.000,00	39.343,68	79.968,50
Receita Patrimonial	378.787,27	167.149,41	187.466,13
(-) Aplicações Financeiras	139.787,27	127.805,73	107.497,63
Transferências Correntes	44.354.048,00	12.893.623,45	11.369.301,80
LC 61/89	8.000,00	24.371,41	-30.014,28
LC 87/96	8.000,00	2.429,13	1.637,90
Convênios	1.666.400,00	6.032,09	23.912,44
FPM	14.167.200,00	4.366.498,11	3.995.915,43
ICMS	2.522.400,00	1.037.973,85	861.455,81
IPVA	777.600,00	380.867,70	302.664,59
ITR	2.400,00	20,76	41,78
Outras Transferências Correntes	25.202.048,00	7.075.430,40	6.213.688,13
Demais Receitas Correntes	378.000,00	94.286,34	21.882,41
Dívida Ativa	67.000,00	69.446,75	18.950,68
Diversas Receitas Correntes	311.000,00	24.839,59	2.931,73
RECEITAS DE CAPITAL (II)	4.174.188,29	0,00	223.024,00
Operações de Crédito (III)	50.000,00	0,00	0,00
Amortização de Empréstimos (IV)	0,00	0,00	0,00
Alienação de Bens (V)	50.000,00	0,00	0,00
Transferências de Capital	4.074.188,29	0,00	223.024,00
Convênios	3.932.000,00	0,00	223.024,00
Outras Transferências de Capital	142.188,29	0,00	0,00
Outras Receitas de Capital	0,00	0,00	0,00
RECEITAS PRIMÁRIAS DE CAPITAL (VI) – (II-III-IV-V)	4.074.188,29	0,00	223.024,00
RECEITA PRIMÁRIA TOTAL (VII) – (I+VI)	52.320.212,73	13.961.055,13	12.519.796,07

PREFEITURA MUNICIPAL
RELATÓRIO RESUMIDO DA EXECUÇÃO ORÇAMENTÁRIA
DEMONSTRATIVO DO RESULTADO PRIMÁRIO
ORÇAMENTO FISCAL E DA SEGURIDADE SOCIAL
PERÍODO: Janeiro a Abril 2015/BIMESTRE Março - Abril

Página 2 de 2

RREO – ANEXO 6 (LRF, art 53, inciso III)

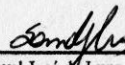
R\$ 1


DESPESAS PRIMÁRIAS	DOTAÇÃO ATUALIZADA	DESPESAS EMPENHADAS		DESPESAS LIQUIDADAS		INSCRITAS EM RESTOS A PAGAR NÃO PROCESSADOS	
		Jan a Abr 2015	Jan a Abr 2014	Jan a Abr 2015	Jan a Abr 2014	Em 2015	Em 2014
DESPESAS CORRENTES (VIII)	46.865.016,40	32.269.934,57	28.276.407,03	8.514.537,67	10.306.587,62	0,00	0,00
Pessoal e Encargos Sociais	29.685.840,12	23.360.085,67	19.904.094,41	4.405.725,92	7.493.997,19	0,00	0,00
Juros e Encargos da Dívida (IX)	31.053,89	0,00	0,00	0,00	0,00	0,00	0,00
Outras Despesas Correntes	17.148.122,39	8.909.848,90	8.372.312,62	4.108.811,75	2.812.590,43	0,00	0,00
DESPESAS PRIMÁRIAS CORRENTES (X) = (VIII-IX)	46.833.962,51	32.269.934,57	28.276.407,03	8.514.537,67	10.306.587,62	0,00	0,00
DESPESAS DE CAPITAL (XI)	5.194.983,60	1.496.983,47	884.288,70	692.204,56	361.298,23	0,00	0,00
Investimentos	4.487.550,35	937.831,96	247.435,31	300.556,26	93.089,11	0,00	0,00
Inversões Financeiras	4.000,00	0,00	0,00	0,00	0,00	0,00	0,00
Concessão de Empréstimos (XII)	0,00	0,00	0,00	0,00	0,00	0,00	0,00
Aquisição de Título de Capital já Integralizado(XIII)	0,00	0,00	0,00	0,00	0,00	0,00	0,00
Demais Inversões Financeiras	4.000,00	0,00	0,00	0,00	0,00	0,00	0,00
Amortização da Dívida (XIV)	703.433,25	559.151,51	636.853,39	391.648,30	268.209,12	0,00	0,00
DESPESAS PRIMÁRIAS DE CAPITAL (XV)=(XI-XII-XIII-XIV)	4.491.550,35	937.831,96	247.435,31	300.556,26	93.089,11	0,00	0,00
RESERVA DE CONTINGÊNCIA (XVI)	500.000,00	-	-	-	-	-	-
RESERVA DO RPPS (XVII)	0,00	-	-	-	-	-	-
DESPESAS PRIMÁRIAS TOTAL (XVIII)=(X+XV+XVI+XVII)	51.825.512,86	33.207.766,53	28.523.842,34	8.815.093,93	10.399.676,73	0,00	0,00
RESULTADO PRIMÁRIO (XIX)=(VII-XVIII)	494.699,87	-19.246.711,40	-16.004.046,27	5.145.961,20	2.120.119,34	0,00	0,00
SALDOS DE EXERCÍCIOS ANTERIORES	-	0,00	0,00	0,00	0,00	-	0,00


DISCRIMINAÇÃO DA META FISCAL

VALOR

META DE RESULTADO PRIMÁRIO FIXADA NO ANEXO DE METAS FISCAIS


 Sandoval José de Luna
 Prefeito


 Noemi Maria de Andrade Silva
 SECRETARIA DE FINANÇAS

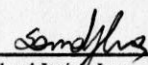

 Carlos Bezerra de Oliveira
 CONTADOR CRC - BE 017.714


PREFEITURA MUNICIPAL
DEMONSTRATIVO DOS RESTOS A PAGAR POR PODER E ORGÃO
ORÇAMENTO FISCAL E DA SEGURIDADE SOCIAL
PERÍODO: Janeiro a Abril 2015/BIMESTRE Março - Abril


RREO – Anexo 7 (LRF, art. 53, inciso V)

RS 1

PODER / ORGÃO	RESTOS A PAGAR PROCESSADOS E NÃO PROCESSADOS LIQUIDADOS EM EXERCÍCIOS ANTERIORES					RESTOS A PAGAR NÃO PROCESSADOS					Saldo Total (b)	
	Inscritos		Pagos	Cancelados	Saldo (a)	Inscritos		Liquidados	Pagos	Cancelados		Saldo (b)
	Exercícios Anteriores	Em 31 de Dezembro 2014				Exercícios Anteriores	Em 31 de Dezembro 2014					
RESTOS A PAGAR (EXCETO INTRA-ORÇAMENTÁRIOS) (I)	8.261.317,06	11.685.707,77	1.815.242,19	0,00	18.131.782,64	0,00	571.909,46	0,00	0,00	0,00	571.909,46	18.703.692,10
20 PODER EXECUTIVO(exceto Intra-Orçam.)(I)	8.233.238,38	6.109.880,29	1.797.342,59	0,00	12.545.776,08	0,00	0,00	0,00	0,00	0,00	0,00	12.545.776,08
2001 CONSULTORIA JURIDICA	126.500,00	51.417,63	12.324,00	0,00	165.593,63	0,00	0,00	0,00	0,00	0,00	0,00	165.593,63
2002 GABINETE DO PREFEITO	36.491,65	268.380,78	10.303,00	0,00	294.569,43	0,00	0,00	0,00	0,00	0,00	0,00	294.569,43
2003 SECRETARIA DE FINANÇAS	430.403,77	296.618,57	77.294,93	0,00	649.727,41	0,00	0,00	0,00	0,00	0,00	0,00	649.727,41
2004 SECRETARIA DE ADMINISTRAÇÃO	1.288.662,18	853.519,60	78.257,20	0,00	2.063.924,58	0,00	0,00	0,00	0,00	0,00	0,00	2.063.924,58
2005 SECRETARIA DE EDUCAÇÃO E ESPORTE	968.194,18	926.507,47	334.798,42	0,00	1.559.903,23	0,00	0,00	0,00	0,00	0,00	0,00	1.559.903,23
2007 SECRETARIA DE ASSISTENCIA SOCIAL	0,00	215.739,34	80.128,40	0,00	135.610,94	0,00	0,00	0,00	0,00	0,00	0,00	135.610,94
2008 SECRETARIA DE CULTURA, TURISMO E DESPORTO AMADOR	291.517,15	243.513,32	141.420,70	0,00	393.609,77	0,00	0,00	0,00	0,00	0,00	0,00	393.609,77
2009 SECRETARIA DE INFRA-ESTRUTURA E SERVIÇOS PÚBLICOS	2.316.959,30	1.207.875,12	580.952,83	0,00	2.943.881,59	0,00	0,00	0,00	0,00	0,00	0,00	2.943.881,59
2010 SECRETARIA DE AGRICULTURA E ABASTECIMENTO	102.914,00	70.339,57	16.545,00	0,00	156.708,57	0,00	0,00	0,00	0,00	0,00	0,00	156.708,57
2011 SECRETARIA DE PLANEJAMENTO E DESENVOLVIMENTO ECO	125.186,26	71.537,19	19.953,20	0,00	176.770,25	0,00	0,00	0,00	0,00	0,00	0,00	176.770,25
2012 SECRETARIA DA MULHER	56.734,58	2.002,84	1.790,00	0,00	56.947,42	0,00	0,00	0,00	0,00	0,00	0,00	56.947,42
2013 FUNDEB - FUNDO NACIONAL DE EDUCAÇÃO BÁSICA	2.489.675,31	1.902.428,86	443.574,91	0,00	3.948.529,26	0,00	0,00	0,00	0,00	0,00	0,00	3.948.529,26
30 ENTIDADE SUPERVISIONADA(exceto Intra-Orçam.)(I)	28.078,68	5.575.827,48	17.899,60	0,00	5.586.006,56	0,00	571.909,46	0,00	0,00	0,00	571.909,46	6.157.916,02
3002 FUNDO MUNICIPAL DE ASSISTENCIA SOCIAL - FMAS	0,00	89.605,01	0,00	0,00	89.605,01	0,00	0,00	0,00	0,00	0,00	0,00	89.605,01
3003 FUNDO MUNICIPAL DE SAÚDE -FMS	0,00	5.330.717,02	0,00	0,00	5.330.717,02	0,00	571.909,46	0,00	0,00	0,00	571.909,46	5.902.626,48
3004 FUNDO DE DESENVOLVIMENTO MUNICIPAL - FDM	0,00	140.847,59	17.899,60	0,00	122.947,99	0,00	0,00	0,00	0,00	0,00	0,00	122.947,99
RESTOS A PAGAR (INTRA-ORÇAMENTÁRIOS) (II)	0,00	0,00	0,00	0,00	0,00	0,00	0,00	0,00	0,00	0,00	0,00	0,00
20 PODER EXECUTIVO(Intra-Orçam.)(II)	0,00	0,00	0,00	0,00	0,00	0,00	0,00	0,00	0,00	0,00	0,00	0,00
30 ENTIDADE SUPERVISIONADA(Intra-Orçam.)(II)	0,00	0,00	0,00	0,00	0,00	0,00	0,00	0,00	0,00	0,00	0,00	0,00
TOTAL (III) = (I+II)	8.261.317,06	11.685.707,77	1.815.242,19	0,00	18.131.782,64	0,00	571.909,46	0,00	0,00	0,00	571.909,46	18.703.692,10


Sandoval José de Luna
Prefeito


Noemi Maria de Andrade Silva
SECRETARIA DE FINANÇAS


Carlos Bezerra de Oliveira
CONTADOR CRC - PE 017.714

PREFEITURA MUNICIPAL

ANEXO VIII

RELATÓRIO RESUMIDO DA EXECUÇÃO ORÇAMENTÁRIA
 DEMONSTRATIVO DAS RECEITAS E DESPESAS COM MANUTENÇÃO E DESENVOLVIMENTO DO ENSINO - MDE - MUNICÍPIOS
 ORÇAMENTO FISCAL E DA SEGURIDADE SOCIAL
 PERÍODO: Janeiro a Abril 2015/BIMESTRE Março – Abril

Página 1 de 5

RREO – Anexo 8 (LDB, Art. 72)

RS ↑

RECEITAS DO ENSINO					
RECEITA RESULTANTE DE IMPOSTOS (caput do art. 212 da Constituição)	PREVISÃO	PREVISÃO	RECEITAS REALIZADAS		
	INICIAL	ATUALIZADA (a)	Até o Bimestre (b)	(c) =(b/a)x100 (%)	
1. RECEITAS DE IMPOSTOS	2.185.000,00	2.185.000,00	396.505,50	18,15	
1.1 - Receita Resultante do Imposto sobre a Propriedade Predial e Territorial Urbana - IPTU	161.000,00	161.000,00	102.141,56	63,44	
1.1.1 - IPTU	77.000,00	77.000,00	21.357,70	27,74	
1.1.2 - Multas, Juros de Mora e Outros Encargos do IPTU	6.000,00	6.000,00	0,00	0,00	
1.1.3 - Dívida Ativa do IPTU	41.000,00	41.000,00	69.446,75	169,38	
1.1.4 - Multas, Juros de Mora, Atualização Monetária e Outros Encargos da Dívida Ativa do IPTU	37.000,00	37.000,00	11.337,11	30,64	
1.1.5 - (-)Deduções da Receita do IPTU	0,00	0,00	0,00	0,00	
1.2 - Receitas Resultante do Imposto sobre Transmissão Inter Vivos - ITBI	189.000,00	189.000,00	30.301,26	16,03	
1.2.1 - ITBI	171.000,00	171.000,00	27.401,26	16,02	
1.2.2 - Multas, Juros de Mora e Outros Encargos do ITBI	6.000,00	6.000,00	0,00	0,00	
1.2.3 - Dívida Ativa do ITBI	6.000,00	6.000,00	0,00	0,00	
1.2.4 - Multas, Juros de Mora, Atualização Monetária e Outros Encargos da Dívida Ativa do ITBI	6.000,00	6.000,00	2.900,00	48,33	
1.2.5 - (-) Deduções da Receita do ITBI	0,00	0,00	0,00	0,00	
1.3 - Receitas Resultante do Imposto sobre Serviços de Qualquer Natureza - ISS	1.504.000,00	1.504.000,00	104.846,01	6,97	
1.3.1 - ISS	1.436.000,00	1.436.000,00	102.105,00	7,11	
1.3.2 - Multas, Juros de Mora e Outros Encargos do ISS	6.000,00	6.000,00	0,00	0,00	
1.3.3 - Dívida Ativa do ISS	6.000,00	6.000,00	0,00	0,00	
1.3.4 - Multas, Juros de Mora, Atualização Monetária e Outros Encargos da Dívida Ativa do ISS	56.000,00	56.000,00	2.741,01	4,89	
1.3.5 - (-) Deduções da Receita de ISS	0,00	0,00	0,00	0,00	
1.4 - Receitas Resultante do Imposto de Renda Retido na Fonte - IRRF	331.000,00	331.000,00	159.216,67	48,10	
1.4.1 - IRRF	331.000,00	331.000,00	159.216,67	48,10	
1.4.2 - Multas, Juros de Mora e Outros Encargos do IRRF	0,00	0,00	0,00	0,00	
1.4.3 - Dívida Ativa do IRRF	0,00	0,00	0,00	0,00	
1.4.4 - Multas, Juros de Mora, Atualização Monetária e Outros Encargos da Dívida Ativa do IRRF	0,00	0,00	0,00	0,00	
1.4.5 - (-) Deduções da Receita do IRRF	0,00	0,00	0,00	0,00	
1.5 - Receitas Resultante do Imposto Territorial Rural - ITR (CF, art. 153, §4º, inciso III)	0,00	0,00	0,00	0,00	
1.5.1 - ITR	0,00	0,00	0,00	0,00	
1.5.2 - Multas, Juros de Mora e Outros Encargos do ITR	0,00	0,00	0,00	0,00	
1.5.3 - Dívida Ativa do ITR	0,00	0,00	0,00	0,00	
1.5.4 - Multas, Juros de Mora, Atualização Monetária e Outros Encargos da Dívida Ativa do ITR	0,00	0,00	0,00	0,00	
1.5.5 - (-) Deduções da Receita do ITR	0,00	0,00	0,00	0,00	
2. RECEITAS DE TRANSFERÊNCIAS CONSTITUCIONAIS E LEGAIS	21.863.000,00	21.863.000,00	7.265.201,32	33,23	
2.1 - Cota-Parte FPM	17.709.000,00	17.709.000,00	5.458.122,63	30,82	
2.1.1 - Parcela referente à CF, art. 159, I alínea b	17.709.000,00	17.709.000,00	5.458.122,63	30,82	
2.1.2 - Parcela referente à CF, art. 159, I alínea d	0,00	0,00	0,00	0,00	
2.2 - Cota-Parte ICMS	3.153.000,00	3.153.000,00	1.297.467,34	41,15	
2.3 - ICMS-Desoneração - L.C. n°87/1996	10.000,00	10.000,00	3.036,41	30,36	
2.4 - Cota-Parte IPI-Exportação	10.000,00	10.000,00	30.464,27	304,64	
2.5 - Cota-Parte ITR	3.000,00	3.000,00	25,96	0,87	
2.6 - Cota-Parte IPVA	978.000,00	978.000,00	476.084,71	48,68	
2.7 - Cota-Parte IOF-Ouro	0,00	0,00	0,00	0,00	
3. TOTAL DA RECEITA DE IMPOSTOS (1+2)	24.048.000,00	24.048.000,00	7.661.706,82	31,86	

PREFEITURA MUNICIPAL

ANEXO VIII

RELATÓRIO RESUMIDO DA EXECUÇÃO ORÇAMENTÁRIA

DEMONSTRATIVO DAS RECEITAS E DESPESAS COM MANUTENÇÃO E DESENVOLVIMENTO DO ENSINO - MDE - MUNICÍPIOS

ORÇAMENTO FISCAL E DA SEGURIDADE SOCIAL

PERÍODO: Janeiro a Abril 2015/BIMESTRE Março - Abril

Página 2 de 5

RREO - Anexo 8 (LDB, Art. 72)

R\$ 1

RECEITAS ADICIONAIS PARA FINANCIAMENTO DO ENSINO	PREVISÃO	PREVISÃO	RECEITAS REALIZADAS	
	INICIAL	ATUALIZADA (a)	Até o Bimestre (b)	(c) =(b/a)x100 (%)
4. RECEITA DA APLICAÇÃO FINANCEIRA DE OUTROS RECURSOS DE IMPOSTOS VINCULADOS AO ENSINO	64.000,00	64.000,00	35.485,67	55,45
5. RECEITA DE TRANSFERÊNCIA DO FNDE	0,00	0,00	0,00	0,00
5.1 - Transferências do Salário-Educação	0,00	0,00	0,00	0,00
5.2 - Transferências Diretas - PDDE	0,00	0,00	0,00	0,00
5.3 - Transferências Diretas - PNAE	0,00	0,00	0,00	0,00
5.4 - Transferências Diretas - PNATE	0,00	0,00	0,00	0,00
5.5 - Outras Transferências do FNDE	0,00	0,00	0,00	0,00
5.6 - Aplicação Financeira dos Recursos do FNDE	0,00	0,00	0,00	0,00
6. RECEITA DE TRANSFERÊNCIAS DE CONVÊNIOS	30.000,00	30.000,00	3.032,09	10,11
6.1 - Transferências de Convênios	30.000,00	30.000,00	3.032,09	10,11
6.2 - Aplicação Financeira dos Recursos de Convênios	0,00	0,00	0,00	0,00
7. RECEITA DE OPERAÇÕES DE CRÉDITO	0,00	0,00	0,00	0,00
8. OUTRAS RECEITAS PARA FINANCIAMENTO DO ENSINO	0,00	0,00	0,00	0,00
9. TOTAL DAS OUTRAS RECEITAS ADICIONAIS DO ENSINO (4+5+6+7+8)	94.000,00	94.000,00	38.517,76	40,98

FUNDEB

RECEITAS DO FUNDEB	PREVISÃO	PREVISÃO	RECEITAS REALIZADAS	
	INICIAL	ATUALIZADA (a)	Até o Bimestre (b)	(c) =(b/a)x100 (%)
10. RECEITAS DESTINADAS AO FUNDEB	4.377.400,00	4.377.400,00	1.453.040,36	33,19
10.1 - Cota-Parte FPM Destinada ao FUNDEB - (20% de 2.1.1)	3.541.800,00	3.541.800,00	1.091.624,52	30,82
10.2 - Cota-Parte ICMS Destinada ao FUNDEB - (20% de 2.2)	630.600,00	630.600,00	259.493,49	41,15
10.3 - ICMS - Desoneração Destinada ao FUNDEB - (20% de 2.3)	2.000,00	2.000,00	607,28	30,36
10.4 - Cota-Parte IPI-Exportação Destinada ao FUNDEB - (20% de 2.4)	2.000,00	2.000,00	6.092,86	304,64
10.5 - Cota-Parte ITR Destinada ao FUNDEB - (20% de (1.5 + 2.5))	600,00	600,00	5,20	0,87
10.6 - Cota-Parte IPVA Destinada ao FUNDEB - (20% de 2.6)	200.400,00	200.400,00	95.217,01	47,51
11. RECEITAS RECEBIDAS DO FUNDEB	12.798.000,00	12.798.000,00	4.694.930,09	36,68
11.1 - Transferências de Recursos do FUNDEB	10.530.000,00	10.530.000,00	3.750.253,99	35,61
11.2 - Complementação da União ao FUNDEB	2.246.000,00	2.246.000,00	944.676,10	42,06
11.3 - Receita de Aplicação Financeira dos Recursos do FUNDEB	22.000,00	22.000,00	0,00	0,00
12. ACRÉSCIMO RESULTANTE DAS TRANSFERÊNCIAS DO FUNDEB (11.1 - 10)	6.152.600,00	6.152.600,00	2.297.213,63	37,34

DESPESAS DO FUNDEB	DOTAÇÃO	DOTAÇÃO	DESPESAS EMPENHADAS		DESPESAS LIQUIDADAS		INSCRITAS EM
	INICIAL	ATUALIZADA (d)	Até o Bimestre (e)	% (f)=(e/d)x100	Até o Bimestre (g)	% (h)=(g/d)x100	RESTOS A PAGAR NÃO PROCESSADOS (i)
13. PAGAMENTO DOS PROFISSIONAIS DO MAGISTÉRIO	7.683.000,00	7.683.000,00	6.087.135,30	79,23	1.791.532,67	23,32	0,00
13.1 - Com Educação Infantil	12.000,00	12.000,00	0,00	0,00	0,00	0,00	0,00
13.2 - Com Ensino Fundamental	7.671.000,00	7.671.000,00	6.087.135,30	79,35	1.791.532,67	23,35	0,00
14. OUTRAS DESPESAS	5.597.000,00	5.597.000,00	3.384.420,18	60,47	914.928,64	16,35	0,00
14.1 - Com Educação Infantil	50.000,00	50.000,00	0,00	0,00	0,00	0,00	0,00
14.2 - Com Ensino Fundamental	5.547.000,00	5.547.000,00	3.384.420,18	61,01	914.928,64	16,49	0,00
15. TOTAL DAS DESPESAS DO FUNDEB (13+14)	13.280.000,00	13.280.000,00	9.471.555,48	71,32	2.706.461,31	20,38	0,00

PREFEITURA MUNICIPAL

ANEXO VIII

RELATÓRIO RESUMIDO DA EXECUÇÃO ORÇAMENTÁRIA
 DEMONSTRATIVO DAS RECEITAS E DESPESAS COM MANUTENÇÃO E DESENVOLVIMENTO DO ENSINO - MDE - MUNICÍPIOS
 ORÇAMENTO FISCAL E DA SEGURIDADE SOCIAL
 PERÍODO: Janeiro a Abril 2015/BIMESTRE Março - Abril

RREO - Anexo 8 (LDB, Art. 72)

R\$ 1

DEDUÇÕES PARA FINS DE LIMITE DO FUNDEB	Valor
16. RESTOS A PAGAR INSCRITOS NO EXERCÍCIO SEM DISPONIBILIDADE FINANCEIRA DE RECURSOS DO FUNDEB	0,00
16.1 - FUNDEB 60%	0,00
16.2 - FUNDEB 40%	0,00
17. DESPESAS CUSTEADAS COM SUPERÁVIT FINANCEIRO, DO EXERCÍCIO ANTERIOR DO FUNDEB	0,00
17.1 - FUNDEB 60%	0,00
17.2 - FUNDEB 40%	0,00
18. TOTAL DAS DEDUÇÕES CONSIDERADAS PARA FINS DE LIMITE DO FUNDEB (16+17)	0,00

INDICADORES DO FUNDEB	Valor
19. TOTAL DAS DESPESAS DO FUNDEB PARA FINS DE LIMITE (15-18)	100,00
19.1 - Mínimo de 60% do FUNDEB na Remuneração do Magistério' $((13-(16.1-17.1))/(11) \times 100\%)$	38,16
19.2 - Máximo de 40% em Despesa com MDE, que não Remuneração do Magistério $((14-(16.2-17.2))/(11) \times 100\%)$	19,49
19.3 - Máxima de 5% não Aplicado no Exercício $(100-(19.1+19.2))\%$	42,35

CONTROLE DA UTILIZAÇÃO DE RECURSOS NO EXERCÍCIO SUBSEQÜENTE	Valor
20. RECURSOS RECEBIDOS DO FUNDEB EM 2014 QUE NÃO FORAM UTILIZADOS	0,00
21. DESPESAS CUSTEADAS COM O SALDO DO ITEM 20 ATÉ O 1º TRIMESTRE DE 2015	0,00

MANUTENÇÃO E DESENVOLVIMENTO DO ENSINO - DESPESAS CUSTEADAS COM A RECEITA RESULTANTE DE IMPOSTOS E RECURSOS DO FUNDEB

RECEITAS COM AÇÕES TÍPICAS DE MDE	PREVISÃO		RECEITAS REALIZADAS				
	INICIAL	ATUALIZADA (a)	Até o Bimestre (b)		(c) = (b/a) x 100 (%)		
22. IMPOSTOS E TRANSFERÊNCIAS DESTINADAS À MDE (25% de 3)	6.012.000,00	6.012.000,00	1.915.426,71		31,86		
DESPESAS COM AÇÕES TÍPICAS DE MDE	DOTAÇÃO INICIAL	DOTAÇÃO ATUALIZADA (d)	DESPESAS EMPENHADAS		DESPESAS LIQUIDADAS		INSCRITAS EM RESTOS A PAGAR NÃO PROCESSADOS (i)
			Até o Bimestre (e)	% (f) = (e/d) x 100	Até o Bimestre (g)	% (h) = (g/d) x 100	
23. EDUCAÇÃO INFANTIL	82.000,00	82.000,00	0,00	0,00	0,00	0,00	0,00
23.1 Creche	20.000,00	20.000,00	0,00	0,00	0,00	0,00	0,00
23.1.1 - Despesas Custeadas com Recursos do FUNDEB	0,00	0,00	0,00	0,00	0,00	0,00	0,00
23.1.2 - Despesas Custeadas com Outros Recursos de Impostos	20.000,00	20.000,00	0,00	0,00	0,00	0,00	0,00
23.2 Pré-escola	62.000,00	62.000,00	0,00	0,00	0,00	0,00	0,00
23.1.1 - Despesas Custeadas com Recursos do FUNDEB	62.000,00	62.000,00	0,00	0,00	0,00	0,00	0,00
23.1.2 - Despesas Custeadas com Outros Recursos de Impostos	0,00	0,00	0,00	0,00	0,00	0,00	0,00
24. ENSINO FUNDAMENTAL	13.228.000,00	13.228.000,00	9.471.555,48	71,60	3.271.327,59	20,46	0,00
24.1 - Despesas Custeadas com Recursos do FUNDEB	13.218.000,00	13.218.000,00	9.471.555,48	71,66	2.722.520,08	20,48	0,00
24.2 - Despesas Custeadas com Outros Recursos de Impostos	10.000,00	10.000,00	0,00	0,00	548.807,51	5,49	0,00
25. ENSINO MÉDIO	10.000,00	10.000,00	0,00	0,00	0,00	0,00	0,00
26. ENSINO SUPERIOR	0,00	0,00	0,00	0,00	0,00	0,00	0,00
27. ENSINO PROFISSIONAL NÃO INTEGRADO AO ENSINO REGULAR	0,00	0,00	0,00	0,00	0,00	0,00	0,00
28. OUTRAS	7.000,00	7.000,00	0,00	0,00	0,00	0,00	0,00
29. TOTAL DAS DESPESAS COM AÇÕES TÍPICAS DE MANUTENÇÃO E DESENVOLVIMENTO (23+24+25+26)	13.327.000,00	13.327.000,00	9.471.555,48	71,07	3.271.327,59	20,31	0,00

PREFEITURA MUNICIPAL
ANEXO VIII
RELATÓRIO RESUMIDO DA EXECUÇÃO ORÇAMENTÁRIA
DEMONSTRATIVO DAS RECEITAS E DESPESAS COM MANUTENÇÃO E DESENVOLVIMENTO DO ENSINO - MDE - MUNICÍPIOS
ORÇAMENTO FISCAL E DA SEGURIDADE SOCIAL
PERÍODO: Janeiro a Abril 2015/BIMESTRE Março - Abril

RREO - Anexo 8 (LDB, Art. 72)

Página 4 de 5

DEDUÇÕES CONSIDERADAS PARA FINS DE LIMITE CONSTITUCIONAL	Valor
30. RESULTADOS LÍQUIDOS DAS TRANSFERÊNCIAS DO FUNDEB = (12)	
31. DESPESAS CUSTEADAS COM A COMPLEMENTAÇÃO DO FUNDEB NO EXERCÍCIO	2.297.213,63
32. RECEITA DE APLICAÇÃO FINANCEIRA DOS RECURSOS DO FUNDEB ATÉ O BIMESTRE = (50 h)	0,00
33. DESPESAS CUSTEADAS COM O SUPERÁVIT FINANCEIRO, DO EXERCÍCIO ANTERIOR DO FUNDEB	0,00
34. DESPESAS CUSTEADAS COM O SUPERÁVIT FINANCEIRO, DO EXERCÍCIO ANTERIOR, DE OUTROS RECURSOS DE IMPOSTOS	0,00
35. RESTOS A PAGAR INSCRITOS NO EXERCÍCIO SEM DISPONIBILIDADE FINANCEIRA DE RECURSOS DE IMPOSTOS VINCULADOS AO ENSINO*	0,00
36. CANCELAMENTO, NO EXERCÍCIO, DE RESTOS A PAGAR INSCRITOS COM DISPONIBILIDADE FINANCEIRA DE RECURSOS DE IMPOSTOS VINCULADOS AO ENSINO = (46g)	0,00
37. TOTAL DAS DEDUÇÕES CONSIDERADAS PARA FINS DE LIMITE CONSTITUCIONAL. (30+31+32+33+34+35+36)	0,00
38. TOTAL DAS DESPESAS PARA FINS DE LIMITE ((23+24)-37)	2.297.213,63
39. MÍNIMO DE 25% DAS RECEITAS RESULTANTES DE IMPOSTOS NA MDE* ((38)/(3)x100)%	974.113,96
	12,71

OUTRAS INFORMAÇÕES PARA CONTROLE							
OUTRAS DESPESAS CUSTEADAS COM RECEITAS ADICIONAIS PARA FINANCIAMENTO DO ENSINO	DOTAÇÃO INICIAL	DOTAÇÃO ATUALIZADA (d)	DESPESAS EMPENHADAS		DESPESAS LIQUIDADAS		INSCRITAS EM RESTOS A PAGAR NÃO PROCESSADOS (i)
			Até o Bimestre (e)	% (f)=(e/d)x100	Até o Bimestre (g)	% (h)=(g/d)x100	
40. DESPESAS CUSTEADAS COM A APLICAÇÃO FINANCEIRA DE OUTROS RECURSOS DE IMPOSTOS VI	64.000,00	64.000,00	0,00	0,00	35.485,67	55,45	0,00
41. DESPESAS CUSTEADAS COM A CONTRIBUIÇÃO SOCIAL DO SALÁRIO-EDUCAÇÃO	420.000,00	390.000,00	0,00	0,00	0,00	0,00	0,00
42. DESPESAS CUSTEADAS COM OPERAÇÕES DE CRÉDITO, *	0,00	0,00	0,00	0,00	0,00	0,00	0,00
43. DESPESAS CUSTEADAS COM OUTRAS RECEITAS PARA FINANCIAMENTO DO ENSINO	830.000,00	866.000,00	240.000,00	27,71	30.000,00	3,46	0,00
44. TOTAL DAS OUTRAS DESPESAS CUSTEADAS COM RECEITAS ADICIONAIS PARA FINANCIAMENTO	1.314.000,00	1.320.000,00	240.000,00	18,18	65.485,67	4,96	0,00
45. TOTAL GERAL DAS DESPESAS COM MDE (29+44)	14.641.000,00	14.647.000,00	9.711.555,48	66,30	2.771.946,98	18,93	0,00

RESTOS A PAGAR INSCRITOS COM DISPONIBILIDADE FINANCEIRA		
DE RECURSOS DE IMPOSTOS VINCULADOS AO ENSINO	SALDO ATÉ O BIMESTRE	CANCELADO EM <ANO> (g)
46. RESTOS A PAGAR DE DESPESAS COM MDE		
46.1 - Executados com Recursos de Impostos Vinculados ao Ensino	1.938.915,33	0,00
46.2 - Executados com Recursos do FUNDEB	480.061,38	0,00
	1.458.853,95	0,00

PREFEITURA MUNICIPAL

ANEXO VIII

RELATÓRIO RESUMIDO DA EXECUÇÃO ORÇAMENTÁRIA
 DEMONSTRATIVO DAS RECEITAS E DESPESAS COM MANUTENÇÃO E DESENVOLVIMENTO DO ENSINO - MDE - MUNICÍPIOS
 ORÇAMENTO FISCAL E DA SEGURIDADE SOCIAL
 PERÍODO: Janeiro a Abril 2015/BIMESTRE Março – Abril

Página 5 de 5

RREO – Anexo 8 (LDB, Art. 72)

R\$ 1

FLUXO FINANCEIRO DOS RECURSOS DO FUNDEB	VALOR
47. SALDO FINANCEIRO DO FUNDEB EM 31 DE DEZEMBRO DE 2014	50.877,45
48. (+) INGRESSO DE RECURSOS DO FUNDEB ATÉ O BIMESTRE	4.694.930,09
49. (-) PAGAMENTOS EFETUADOS ATÉ O BIMESTRE	3.143.888,28
49.1 - Orçamento do Exercício	2.700.313,37
49.2 - Restos a Pagar	443.574,91
50. (+) RECEITAS DE APLICAÇÃO FINANCEIRA DOS RECURSOS DO FUNDEB ATÉ O BIMESTRE	1.242,29
51. (=) SALDO FINANCEIRO DO FUNDEB NO EXERCÍCIO ATUAL	1.603.161,55

Sandoval José de Luna
 Prefeito

Noemi Maria de Andrade Silva
 SECRETARIA DE FINANÇAS

Carlos Bezerra de Oliveira
 CONTADOR CRC - BE 017.714

- 1) Limites mínimos anuais a serem cumpridos no encerramento do exercício.
- 2) Art. 21, § 2º, Lei 11.494/2007: "Até 5% dos recursos recebidos à conta dos Fundos, inclusive relativos à complementação da União recebidos nos termos do §1º do art. 6º desta Lei, poderão ser utilizados no 1º trimestre do exercício imediatamente subsequente, mediante abertura de crédito adicional."
- 3) Caput do artigo 212 da CF/1988
- 4) Os valores referentes à parcela dos Restos a Pagar inscritos sem disponibilidade financeira vinculada à educação deverão ser informados somente no RREO do último bimestre do exercício.
- 5) Limites mínimos anuais a serem cumpridos no encerramento do exercício, no âmbito de atuação prioritária, conforme LDB, art. 11, V.
- 6) Nos cinco primeiros bimestres do exercício o acompanhamento poderá ser feito com base na despesa empenhada ou na despesa.
- 7) Essa coluna poderá ser apresentada somente no último bimestre.

8

PREFEITURA MUNICIPAL
RELATÓRIO RESUMIDO DA EXECUÇÃO ORÇAMENTÁRIA
DEMONSTRATIVO DA RECEITA DE IMPOSTOS E DAS DESPESAS PRÓPRIAS COM SAÚDE
ORÇAMENTOS FISCAIS E DA SEGURIDADE SOCIAL
Referência: Março - Abril/2015

RREO - ANEXO 12 (LC 141/2012, art. 35)

RS 1

RECEITAS PARA APURAÇÃO DA APLICAÇÃO EM SERVIÇOS PÚBLICOS DE SAÚDE	PREVISÃO INICIAL	PREVISÃO ATUALIZADA (a)	RECEITAS REALIZADAS	
			Jan a Abr 2015 (b)	% (b/a)
RECEITAS DE IMPOSTOS LÍQUIDA (I)	2.206.498,69	2.206.498,69	396.505,50	17,97
Imposto Predial e Territorial Urbano - IPTU	77.000,00	77.000,00	21.357,70	27,74
Imposto sobre Transmissão de Bens Intervivos - ITBI	171.000,00	171.000,00	27.401,26	16,02
Imposto sobre Serviços de Qualquer Natureza - ISS	1.447.943,72	1.447.943,72	102.105,00	7,05
Imposto de Renda Retido na Fonte - IRRF	340.554,97	340.554,97	159.216,67	46,75
Imposto Territorial Rural - ITR	0,00	0,00	0,00	0,00
Multas, Juros de Mora e Outros Encargos dos Impostos	18.000,00	18.000,00	0,00	0,00
Dívida Ativa dos Impostos	53.000,00	53.000,00	69.446,75	131,03
Multas, Juros de Mora e Outros Encargos da Dívida Ativa	99.000,00	99.000,00	16.978,12	17,15
RECEITA DE TRANSFERÊNCIAS CONSTITUCIONAIS E LEGAIS (II)	21.863.000,00	21.863.000,00	7.265.201,32	33,23
Cota-Parte do FPM	17.709.000,00	17.709.000,00	5.458.122,63	30,82
Cota-Parte do ITR	3.000,00	3.000,00	25,96	0,87
Cota-Parte do IPVA	978.000,00	978.000,00	476.084,71	48,68
Cota-Parte do ICMS	3.153.000,00	3.153.000,00	1.297.467,34	41,15
Cota-Parte IPI-Exportação	10.000,00	10.000,00	30.464,27	304,64
Compensação Financeiras Provenientes de Impostos e Transf. Constitucionais	10.000,00	10.000,00	3.036,41	30,36
Desoneração ICMS (LC 87/96)	10.000,00	10.000,00	3.036,41	30,36
Outras	0,00	0,00	0,00	0,00
TOTAL DAS RECEITAS PARA APURAÇÃO DA APLICAÇÃO EM AÇÕES E SERVIÇOS PÚBLICOS DE SAÚDE (III) = I+II	24.069.498,69	24.069.498,69	7.661.706,82	31,83

RECEITAS ADICIONAIS PARA FINANCIAMENTO DA SAÚDE	PREVISÃO INICIAL	PREVISÃO ATUALIZADA (c)	RECEITAS REALIZADAS	
			Jan a Abr 2015 (d)	% (d/c) x 100
TRANSFERÊNCIA DE RECURSOS DO SISTEMA ÚNICO DE SAÚDE-SUS	7.073.000,00	7.073.000,00	1.777.022,48	25,12
Provenientes da União	7.007.000,00	7.007.000,00	1.712.222,91	24,44
Provenientes dos Estados	0,00	0,00	0,00	0,00
Proveniente de Outros Municípios	0,00	0,00	0,00	0,00
Outras Receitas do SUS	66.000,00	66.000,00	64.799,57	98,18
TRANSFERÊNCIA VOLUNTÁRIAS	476.000,00	476.000,00	3.000,00	0,63
RECEITAS DE OPERAÇÕES DE CRÉDITO VINCULADAS À SAÚDE	0,00	0,00	0,00	0,00
OUTRAS RECEITAS PARA FINANCIAMENTO DA SAÚDE	0,00	0,00	0,00	0,00
TOTAL RECEITAS ADICIONAIS PARA FINANCIAMENTO DA SAÚDE	7.549.000,00	7.549.000,00	1.780.022,48	23,58

DESAPESAS COM SAÚDE (Por Grupo de Natureza da Despesa)	DOTAÇÃO INICIAL	DOTAÇÃO ATUALIZADA (e)	DESPESAS EMPENHADAS		DESPESAS LIQUIDADAS		INSCRITOS EM RESTOS A PAGAR NÃO PROCESSADOS
			Jan a Abr 2015 (f)	% (f/e) x 100	Jan a Abr 2015 (g)	% (g/e) x 100	
DESPESAS CORRENTE	11.920.095,20	14.033.095,20	11.212.305,16	79,90	2.205.603,71	15,72	0,00
Pessoal e Encargos Sociais (inclui Patronal)	6.989.095,22	8.789.095,22	8.318.818,50	94,65	0,00	0,00	0,00
Juros e Encargos da Dívida	0,00	0,00	0,00	0,00	0,00	0,00	0,00
Outras Despesas Correntes	4.930.999,98	5.243.999,98	2.893.486,66	55,18	2.205.603,71	42,06	0,00
DESPESAS DE CAPITAL	2.847.095,28	734.095,28	186.686,00	25,43	186.686,00	25,43	0,00
Investimentos	2.847.095,28	734.095,28	186.686,00	25,43	186.686,00	25,43	0,00
Inversões Financeiras	0,00	0,00	0,00	0,00	0,00	0,00	0,00
Amortização da Dívida	0,00	0,00	0,00	0,00	0,00	0,00	0,00
TOTAL DAS DESPESAS COM SAÚDE (IV)	14.767.190,48	14.767.190,48	11.398.991,16	77,19	2.392.289,71	16,20	0,00

PREFEITURA MUNICIPAL
RELATÓRIO RESUMIDO DA EXECUÇÃO ORÇAMENTÁRIA
DEMONSTRATIVO DA RECEITA DE IMPOSTOS E DAS DESPESAS PRÓPRIAS COM SAÚDE
ORÇAMENTOS FISCAIS E DA SEGURIDADE SOCIAL
Referência: Março - Abril/2015

RREO - ANEXO 12 (LC 141/2012, art. 35)

R\$ 1

DESPESAS COM SAÚDE NÃO COMPUTADAS PARA FINS DE APURAÇÃO DO PERCENTUAL MÍNIMO	DOTAÇÃO INICIAL	DOTAÇÃO ATUALIZADA	DESPESAS EMPENHADAS		DESPESAS LIQUIDADAS		INSCRITOS EM RESTOS A PAGAR NÃO PROCESSADOS
			Jan a Abr 2015 (h)	% (h/TVf) x 100	Jan a Abr 2015 (i)	% (i/TVg) x 100	
DESPESAS COM INATIVOS E PENSIONISTAS	0,00	0,00	0,00	0,00	0,00	0,00	0,00
DESPESA COM ASSISTÊNCIA À SAÚDE QUE NÃO ATENDE AO PRINCÍPIO DE ACESSO UNIVERSAL	48.000,00	48.000,00	0,00	0,00	0,00	0,00	0,00
DESPESAS CUSTEADAS COM OUTROS RECURSOS	0,00	0,00	0,00	0,00	0,00	0,00	0,00
Recursos de Transferência do Sistema Único de Saúde - SUS	0,00	0,00	0,00	0,00	1.780.022,48	0,00	0,00
Recursos de Operações de Crédito	0,00	0,00	0,00	0,00	0,00	0,00	0,00
Outros Recursos	0,00	0,00	0,00	0,00	0,00	0,00	0,00
RESTOS A PAGAR NÃO PROCESSADOS INSCRITOS INDEVIDAMENTE NO EXERCÍCIO SEM DISPONIBILIDADE FINANCEIRA	0,00	0,00	0,00		0,00	0,00	0,00
DESPESAS CUSTEADAS COM DISPONIBILIDADE DE CAIXA VINCULADA AOS RESTOS A PAGAR CANCELADOS	0,00	0,00	0,00		0,00	0,00	0,00
DESPESAS CUSTEADAS COM RECURSOS VINCULADOS À PARCELA DO PERCENTUAL MÍNIMO QUE NÃO FOI APLICADA EM AÇÕES E SERVIÇOS DE SAÚDE EM EXERCÍCIOS ANTERIORES	0,00	0,00	0,00		0,00	0,00	0,00
TOTAL DAS DESPESAS COM SAÚDE NÃO COMPUTADAS (V)	48.000,00	48.000,00	0,00	0,00	1.780.022,48	0,00	0,00
TOTAL DESPESAS COM AÇÕES E SERVIÇOS PÚBLICOS DE SAÚDE (VI) = (IV-V)	14.719.190,48	14.719.190,48	11.398.991,16	100,00	612.267,23	100,00	0,00

PERCENTUAL DE APLICAÇÃO EM AÇÕES E SERVIÇOS PÚBLICOS DE SAÚDE SOBRE A RECEITA DE IMPOSTOS LÍQUIDA E TRANSFERÊNCIAS CONSTITUCIONAIS E LEGAIS (VII%) = (VII / IIIb x 100) - LIMITE CONSTITUCIONAL 15%	7,99
VALOR REFERENTE À DIFERENÇA ENTRE O VALOR EXECUTADO E O LIMITE MÍNIMO CONSTITUCIONAL [(VII - 15)/100 x IIIb]	1.243.035,31

EXECUÇÃO DOS RESTOS A PAGAR NÃO PROCESSADOS INSCRITOS COM DISPONIBILIDADE DE CAIXA	INSCRITOS	CANCELADOS/PRESCRITOS	PAGOS	A PAGAR	PARCELA CONSIDERADA NO LIMITE
Inscritos em 2013	571.909,46	0,00	0,00	571.909,46	0,00
Total	571.909,46	0,00	0,00	571.909,46	0,00

CONTROLE DAS DESPESAS CUSTEADAS COM DISPONIBILIDADE DE CAIXA VINCULADA AOS RESTOS A PAGAR CANCELADOS OU PRESCRITOS CONSIDERADOS PARA FINS DE CUMPRIMENTO DO LIMITE ARTIGO 24, § 1º e 2º	DISPONIBILIDADE DE CAIXA VINCULADA AOS RESTOS A PAGAR CANCELADOS OU PRESCRITOS		
	Saldo Inicial	Despesas custeadas no exercício de referência (j)	Saldo Final (Não Aplicado)
Restos a Pagar Cancelados ou Prescritos em ...	0,00	0,00	0,00
Total (VIII)	0,00	0,00	0,00

CONTROLE DAS DESPESAS CUSTEADAS COM RECURSOS VINCULADOS À PARCELA DO PERCENTUAL MÍNIMO NÃO APLICADA EM AÇÕES E SERVIÇOS DE SAÚDE EM EXERCÍCIOS ANTERIORES - ARTIGOS 25 E 26	RECURSOS VINCULADOS À DIFERENÇA DE LIMITE NÃO CUMPRIDO		
	Saldo Inicial	Despesas custeadas no exercício de referência (k)	Saldo Final (Não Aplicado)
Diferença de limites não cumprido em ...	0,00	0,00	0,00
Total (IX)	0,00	0,00	0,00

PREFEITURA MUNICIPAL
RELATÓRIO RESUMIDO DA EXECUÇÃO ORÇAMENTÁRIA
DEMONSTRATIVO DA RECEITA DE IMPOSTOS E DAS DESPESAS PRÓPRIAS COM SAÚDE
ORÇAMENTOS FISCAIS E DA SEGURIDADE SOCIAL
Referência: Março - Abril/2015

RREO - ANEXO 12 (LC 141/2012, art. 35)

RS 1

DESPESAS COM SAÚDE (Por Subfunção)	DOTAÇÃO INICIAL	DOTAÇÃO ATUALIZADA	DESPESAS EMPENHADAS		DESPESAS LIQUIDADAS		INSCRITOS EM RESTOS A PAGAR NÃO PROCESSADOS
			Jan a Abr 2015 (1)	% (1/total) x100	Jan a Abr 2015 (m)	% (m/total) x100	
ADMINISTRAÇÃO GERAL	2.921.000,05	8.497.000,05	8.318.818,50	72,98	0,00	0,00	0,00
ADMINISTRAÇÃO FINANCEIRA	2.000,00	2.000,00	0,00	0,00	0,00	0,00	0,00
FORMAÇÃO DE RECURSOS HUMANOS	4.000,00	4.000,00	0,00	0,00	0,00	0,00	0,00
COMUNICAÇÃO SOCIAL	6.000,00	6.000,00	0,00	0,00	0,00	0,00	0,00
ATENÇÃO BÁSICA	5.389.914,25	3.707.914,25	2.357.000,00	20,68	1.669.117,05	69,77	0,00
ASSISTÊNCIA HOSPITALAR E AMBULATORIAL	5.225.276,18	1.192.276,18	186.686,00	1,64	186.686,00	7,80	0,00
SUORTE PROFILÁTICO E TERAPÊUTICO	339.000,00	114.000,00	0,00	0,00	0,00	0,00	0,00
VIGILÂNCIA SANITÁRIA	172.000,00	172.000,00	0,00	0,00	0,00	0,00	0,00
VIGILÂNCIA EPIDEMIOLÓGICA	662.000,00	1.026.000,00	536.486,66	4,71	536.486,66	22,43	0,00
ALIMENTAÇÃO E NUTRIÇÃO	10.000,00	10.000,00	0,00	0,00	0,00	0,00	0,00
OUTROS ENCARGOS ESPECIAIS	36.000,00	36.000,00	0,00	0,00	0,00	0,00	0,00
Outras Subfunções(inclui contr. Patronal)	0,00	0,00	0,00	0,00	0,00	0,00	0,00
T	14.767.190,48	14.767.190,48	11.398.991,16	100,00	2.392.289,71	100,00	0,00

1) Essa linha apresentará valor somente no Relatório Resumido da Execução Orçamentária do último bimestre do exercício.

2) O valor apresentado na intercessão com a coluna "j" ou com a coluna "h+i" (último bimestre) deverá ser o mesmo apresentado no "total j".


3) O valor apresentado na intercessão com a coluna "i" ou com a coluna "h+i" (último bimestre) deverá ser o mesmo apresentado no "total k".


4) Limite anual mínimo a ser cumprido no encerramento do exercício. Deverá ser informado o limite estabelecido na Lei Orgânica do Município quando o percentual nela estabelecido for superior ao fixado na LC n° 141/2012


5) Durante o exercício esse valor servirá para o monitoramento previsto no art. 23 da LC 141/2012

6) No último bimestre, será utilizada a fórmula $[V/(h+i) - (15 \times IIb)/100]$.

7) Essa coluna poderá ser apresentada somente no último bimestre


Sandoval José de Luna
Prefeito


Noemi Maria de Andrade Silva
SECRETARIA DE FINANÇAS


Carlos Bezerra de Oliveira
CONTADOR CRC - PE 017.714

PREFEITURA MUNICIPAL
RELATÓRIO RESUMIDO DA EXECUÇÃO ORÇAMENTÁRIA
DEMONSTRATIVO DAS PARCERIAS PUBLICO-PRIVADAS
ORÇAMENTO FISCAL E DA SEGURIDADE SOCIAL
PERÍODO: Janeiro a Abril 2015/BIMESTRE Março - Abril

Página 1 de 1

RREO - Anexo 13 (Lei nº 11.079, de 30.12.2004, arts. 22, 25 e 28)

R\$ 1

ESPECIFICAÇÃO	SALDO TOTAL EM 31 DE DEZEMBRO DO EXERCÍCIO ANTERIOR (a)	REGISTROS EFETUADOS EM 2015		SALDO TOTAL (b)
		NO BIMESTRE (d)	ATE O BIMESTRE (c)	
TOTAL DE ATIVOS	0,00	0,00	0,00	0,00
Direitos Futuros	0,00	0,00	0,00	0,00
Ativos Contabilizados na SPE	0,00	0,00	0,00	0,00
Contrapartida para Provisões de PPP	0,00	0,00	0,00	0,00
TOTAL DE PASSIVO (I)	0,00	0,00	0,00	0,00
Obrigações Não Relacionadas a Serviços	0,00	0,00	0,00	0,00
Contrapartida para Ativos da SPE	0,00	0,00	0,00	0,00
Provisões da PPP	0,00	0,00	0,00	0,00
GARANTIAS DE PPP (II)	0,00	0,00	0,00	0,00
SALDO LÍQUIDO DE PASSIVOS DE PPP (III)=(I-II)	0,00	0,00	0,00	0,00
PASSIVOS CONTINGENTES	0,00	0,00	0,00	0,00
Contraprestação Futuras	0,00	0,00	0,00	0,00
Riscos Não Provisionados	0,00	0,00	0,00	0,00
Outros Passivos Contingentes	0,00	0,00	0,00	0,00
ATIVOS CONTINGENTES	0,00	0,00	0,00	0,00
Serviços Futuros	0,00	0,00	0,00	0,00
Outros Ativos Contingentes	0,00	0,00	0,00	0,00
Investimentos	0,00	0,00	0,00	0,00
Inversões Financeiras	0,00	0,00	0,00	0,00
Amortização da Dívida	0,00	0,00	0,00	0,00
TOTAL (IV)	0,00	0,00	0,00	0,00

ESPECIFICAÇÃO	2014	2015	2016	2017	2018	2019	2020	2021	2022	2023	2024
Do Ente Federado	0,00	0,00	0,00	0,00	0,00	0,00	0,00	0,00	0,00	0,00	0,00
Das Estatais Não-Dependentes	0,00	0,00	0,00	0,00	0,00	0,00	0,00	0,00	0,00	0,00	0,00
TOTAL DAS DESPESAS	0,00	0,00	0,00	0,00	0,00	0,00	0,00	0,00	0,00	0,00	0,00
RECEITA CORRENTE LÍQUIDA (RCL)	0,00	0,00	0,00	0,00	0,00	0,00	0,00	0,00	0,00	0,00	0,00
TOTAL DAS DESPESAS / RCL (%)	0,00	0,00	0,00	0,00	0,00	0,00	0,00	0,00	0,00	0,00	0,00

PREFEITURA MUNICIPAL
RELATÓRIO RESUMIDO DA EXECUÇÃO ORÇAMENTÁRIA
DEMONSTRATIVO SIMPLIFICADO DO RELATÓRIO RESUMIDO DA EXECUÇÃO ORÇAMENTÁRIA
DO REGIME PRÓPRIO DOS SERVIDORES PÚBLICOS

PERÍODO: Janeiro a Abril 2015/BIMESTRE Março – Abril

1 de 2

LRF, Art. 48 – Anexo 14

R\$ 1

BALANÇO ORÇAMENTÁRIO - RECEITAS	Até Bimestre
Previsão Inicial da Receita	52.560.000,00 -
Previsão Atualizada da Receita	52.560.000,00 -
Receitas Realizadas	14.088.860,86 -
Saldos de Exercícios Anteriores	0,00 -
Deficit Orçamentário	0,00 -

BALANÇO ORÇAMENTÁRIO - DESPESAS	Até Bimestre
Dotação Inicial	52.560.000,00 -
Créditos Adicionais	0,00 -
Dotação Atualizada	52.560.000,00 -
Despesas Empenhadas	33.766.918,04 -
Despesas Executadas	9.206.742,23 -
Liquidadas	9.206.742,23 -
Superavit Orçamentário	4.882.118,63 -

DESPESAS POR FUNÇÃO / SUBFUNÇÃO	Até Bimestre
Despesas Empenhadas	33.766.918,04 -
Despesas Executadas	9.206.742,23 -
Liquidadas	9.206.742,23 -

RECEITA CORRENTE LÍQUIDA - RCL	Até Bimestre
Receita Corrente Líquida	38.203.036,09 -

RECEITAS/DESPESAS DOS REGIMES DE PREVIDÊNCIA	Até Bimestre
REGIME GERAL DE PREVIDÊNCIA SOCIAL	-
Receitas Previdenciárias (I)	0,00 -
Despesas Previdenciárias Executadas (II)	0,00 -
Liquidadas	0,00 -
Resultado Previdenciário (III)=(I-II)	0,00 -
REGIME PRÓPRIO DE PREVIDÊNCIA SOCIAL DOS SERVIDORES PÚBLICOS	-
Receitas Previdenciárias (IV)	0,00 -
Despesas Previdenciárias Executadas (V)	0,00 -
Liquidadas	0,00 -
Resultado Previdenciário (VI)=(IV-V)	0,00 -

RESULTADO NOMINAL E PRIMÁRIO	Meta Fixada no Anexo de Metas Fiscais da LDO	Resultado Apurado até o Bimestre	% em Relação à Meta
	(a)	(b)	(b/a)
Resultado Nominal	0,00	0,00	0,00
Resultado Primário	0,00	5.145.961,20	0,00

MOVIMENTAÇÃO DOS RESTOS A PAGAR	Inscrição	Cancelamento Até o Bimestre	Pagamento Até o Bimestre	Saldo a Pagar
RESTOS A PAGAR PROCESSADOS	19.947.024,83	0,00	1.815.242,19	18.131.782,64
PODER EXECUTIVO	14.343.118,67	0,00	1.797.342,59	12.545.776,08
ENTIDADE SUPERVISIONADA	5.603.906,16	0,00	17.899,60	5.586.006,56
RESTOS A PAGAR NÃO PROCESSADOS	571.909,46	0,00	0,00	571.909,46
PODER EXECUTIVO	0,00	0,00	0,00	0,00
ENTIDADE SUPERVISIONADA	571.909,46	0,00	0,00	571.909,46

DESPESAS COM MANUTENÇÃO E DESENVOLVIMENTO DO ENSINO - MDE	Valor Apurado até o	Limites Constitucionais Anuais	
	Bimestre	% Mínimo a Aplicar no Exercício	% Aplicado até o Bimestre
Mínimo Anual de <18% / 25%> das Receitas de Impostos em MDE	974.113,96	<25%/18%>	12,71
Mínimo Anual de 60% do FUNDEB na Remun. Magistério Ensino Infantil e Fundamental	1.791.532,67	60%	38,16

PREFEITURA MUNICIPAL
RELATÓRIO RESUMIDO DA EXECUÇÃO ORÇAMENTÁRIA
DÊMONSTRATIVO SIMPLIFICADO DO RELATÓRIO RESUMIDO DA EXECUÇÃO ORÇAMENTÁRIA
DO REGIME PRÓPRIO DOS SERVIDORES PÚBLICOS

PERÍODO: Janeiro a Abril 2015/BIMESTRE Março – Abril

2 de 2

LRF, Art. 48 – Anexo 14

R\$ 1

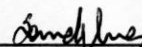
RECEITAS DE OPERAÇÕES DE CRÉDITO E DESPESAS DE CAPITAL	Valor Apurado até o Bimestre	Saldo Não Realizado
RECEITAS DE OPERAÇÃO DE CRÉDITO (I)	0,00	50.000,00
DESPESAS DE CAPITAL LÍQUIDA (II)	692.204,56	3.698.000,13


PROJEÇÃO ATUARIAL DOS REGIMES DE PREVIDÊNCIA	Exercício em Referência	10º Exercício	20º Exercício	35º Exercício
REGIME GERAL DE PREVIDÊNCIA SOCIAL	0,00	0,00	0,00	0,00
Receitas Previdenciárias (I)	0,00	0,00	0,00	0,00
Despesas Previdenciárias (II)	0,00	0,00	0,00	0,00
Resultado Previdenciário (I-II)	0,00	0,00	0,00	0,00
REGIME PRÓPRIO DE PREVIDÊNCIA SOCIAL DOS SERVIDORES PÚBLICOS	0,00	0,00	0,00	0,00
Receitas Previdenciárias (IV)	0,00	0,00	0,00	0,00
Despesas Previdenciárias (V)	0,00	0,00	0,00	0,00
Resultado Previdenciário (IV-V)	0,00	0,00	0,00	0,00


RECEITA DA ALIENAÇÃO DE ATIVOS E APLICAÇÃO DOS RECURSOS	Valor apurado até o Bimestre	Saldo Não Realizado
Receita de Capital Resultante de Alienação de Ativos	0,00	0,00
Aplicação dos Recursos da Alienação de Ativos	0,00	0,00

DESPESAS COM AÇÕES E SERVIÇOS PÚBLICOS DE SAÚDE	Valor Apurado até o	Limites Constitucionais Anuais	
		% Mínimo a Aplicar no Exercício	% Aplicado até o Bimestre
Despesas Próprias com Ações e Serviços Públicos de Saúde	612.267,23	15,00	7,99
Liquidadas	612.267,23	15,00	7,99

DESPESAS DE CARÁTER CONTINUADO DERIVADAS DE PPP	Valor Apurado no Exercício Corrente
Total das Despesas/RCL (%)	0,00


 Sandoval José de Luna
 Prefeito


 Noemi Maria de Andrade Silva
 SECRETÁRIA DE FINANÇAS


 Carlos Bezerra de Oliveira
 CONTADOR CRC - PE 017.714



CUPIRA

o importante é cuidar das pessoas

Rua Des. Felismino Guedes, 135
Centro, Cupira - PE / CEP: 55460-000
Fone: (81) 3738.0017

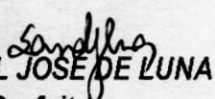
www.cupira.gov.br

DECLARAÇÃO DE PUBLICAÇÃO DO RELATÓRIO RESUMIDO DA EXECUÇÃO ORÇAMENTÁRIA

Declaramos, sob as penas da lei, que o Relatório Resumido da Execução Orçamentária do Município de Cupira - PE, relativo ao 2º Bimestre do ano de 2015, foi publicado em 29 de Maio de 2015 no mural da Prefeitura, contendo os elementos dispostos no art. 123, §3º da Constituição Estadual e art. 52 da Lei Complementar Nº. 101, de 04.05.2000.

Cupira, 29 de Maio de 2015.


Secretária de Administração


SANDOVAL JOSÉ DE LUNA
Prefeito